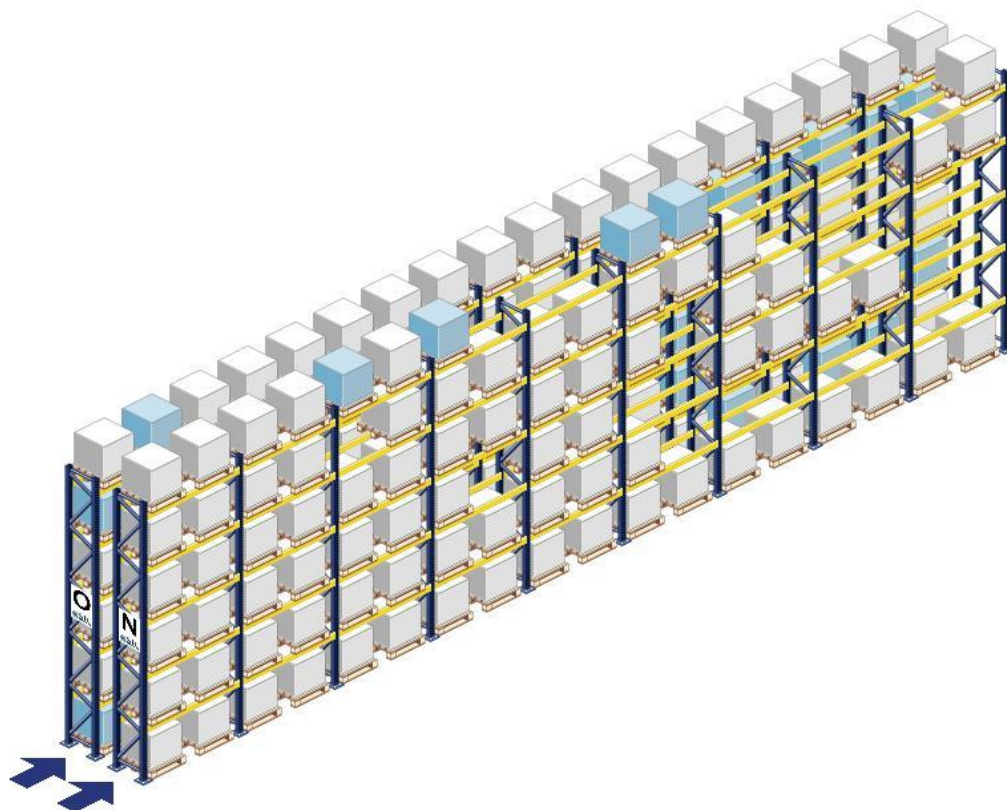


# Altanet

SOFTWARE INTELIGENTE

Manual de Sistema WMS  
Warehouse Management System



<http://www.altanet-sa.com>  
Av. del Parque 4680 A Of. 208  
ciudad Empresarial, Santiago  
Fono: (56 2) 27384300  
[contacto@altanet.cl](mailto:contacto@altanet.cl)

## Contenido

1 Transacciones de Recepción .....	3
1.1 Orden de Recepción .....	3
1.2 Upload orden de recepción.....	7
1.3 Cerrar orden de recepción .....	9
1.4 Registro ingreso Transportista (Opcional).....	11
1.5 Recepción .....	12
1.6 Recepción por pocket.....	15
1.7 Orden de ubicación .....	17
1.8 Orden de ubicación pocket .....	20
1.9 Ubica Pallet .....	22
1.10 Ubica pallet pocket.....	23
1.11 Almacenamiento sin pallet.....	24
1.11 Almacenamiento sin pallet pocket.....	26

# 1 Transacciones de Recepción

## 1.1 Orden de Recepción

Sesión | Mantenciones | **Transacciones** | Consultas | Complementos | Administración ALTANET 17:18 Altanet

DEHOWHMS
Orden de recepción
BDS

Ciclo entrada

Ciclo salida

Trabajos bodega

Orden trabajo

Toma inventario

Orden de recepción por autorizar

Upload Orden de recepción ( Erp -> WMS )

Cerrado orden de recepción

Registro ingreso transportista

**Orden de recepción**

Número:  Fecha movimiento del:  Fecha movimiento al:  Fecha programada del:  Fecha programada al:  Responsable:

Entidad:  Identificador erp:  Nombre archivo:

Resultado de la búsqueda ... Registro 1 al 10 de 36

Número	Tipo movimiento	Fecha	Recepción	Orden compra	Nota venta	Entidad	Sucursal	Contacto	Responsable	Identificador erp	Notas	Bodega Erp	Estado
537	Recepción de proveedor (REP)	06/06/2022	Elimina recepción			Castro (10068247)	Sucursal 1 (Sucursal1)		ALTANET (ALTANET)				Autorizado (AU)
523	Recepción de proveedor (REP)	17/05/2022	Recepción caja			EVELYN SALLY ESCOBAR BERRIOS (10454104)			ALTANET (ALTANET)				Autorizado (AU)
518	Recepción de proveedor (REP)	05/04/2022	Orden de ubicación			SERGIO CANCINO (13444469)	Casa matriz SERGIO CANCINO (CM)		ALTANET (ALTANET)				Autorizado (AU)
516	Recepción de proveedor (REP)	31/03/2022	Ejecución ubicación pallet			TECNOPAPEL S.A (76075072)			ALTANET (ALTANET)				Autorizado (AU)
515	Recepción de proveedor (REP)	31/03/2022 17:01	Almacenamiento sin pallet			TECNOPAPEL S.A (76075072)			ALTANET (ALTANET)				Autorizado (AU)
514	Recepción de proveedor (REP)	31/03/2022 17:01				IVONNE MANRIQUEZ (10241129)			ALTANET (ALTANET)				Autorizado (AU)
513	Recepción de proveedor (REP)	31/03/2022 17:01				SERGIO CANCINO (13444469)			ALTANET (ALTANET)				Autorizado (AU)
511	Recepción de proveedor (REP)	31/03/2022 17:01				EVELYN SALLY ESCOBAR BERRIOS (10454104)			ALTANET (ALTANET)				Autorizado (AU)
510	Recepción de proveedor (REP)	31/03/2022 17:01				MAASS LIMPIEZA LTDA (76012669)			ALTANET (ALTANET)				Autorizado (AU)
509	Recepción de proveedor (REP)	31/03/2022 17:01				MAASS LIMPIEZA LTDA (76012669)			ALTANET (ALTANET)				Autorizado (AU)

**Objetivo**

Permite crear una orden de recepción.

Filtros disponibles

Muestra una ventana con los filtros disponibles para realizar una selección de registros.

Registros encontrados

Muestra una grilla con los registros encontrados que cumplen con los criterios de búsqueda ingresados. Para modificar un registro, debe pulsar una de las líneas de la grilla.

Funciones disponibles

- Nuevo** Permite crear un nuevo registro.
- Excel** Permite generar un archivo CSV con los registros seleccionados.
- Informe** Permite generar una página web con los registros seleccionados.
- Buscar** Permite seleccionar los registros según el filtro ingresado.
- Excel con detalles** Permite modificar el número de líneas a mostrar en la grilla.

Mostrar 50 ▼

Sesión | Mantenciones | Transacciones | Consultas | Complementos | Administración ALTANET 17:14 Altanet

DEMO WMS BDS

Orden de recepción

Resultado de la búsqueda ... Registro 1 al 10 de 36

Número	Tipo movimiento	Fecha movimiento	Fecha programada	DR	Orden compra	Nota venta	Entidad	Sucursal	Contacto	Responsable	Identificador erp	Notas	Bodega Erp	Estado
537	Recepción de proveedor (REP)	06/06/2022 19:13	07/06/2022 19:13	T 2022060702			Castro (10068247)	Sucursal 1 (Sucursal1)		ALTANET (ALTANET)				Autorizado (AU)
523	Recepción de proveedor (REP)	17/05/2022 10:53	18/05/2022 10:53	T 20220517			EVELYN SALLY ESCOBAR BERRIOS (10454104)			ALTANET (ALTANET)				Autorizado (AU)
518	Recepción de proveedor (REP)	05/04/2022 12:29	06/04/2022 12:29	NV 400			SERGIO CANCINO (13444469)	Casa matriz SERGIO CANCINO (CM)		ALTANET (ALTANET)				Autorizado (AU)
516	Recepción de proveedor (REP)	31/03/2022 17:01	31/03/2022	NV 314			TECNOPAPEL S.A (76075072)			ALTANET (ALTANET)				Autorizado (AU)
515	Recepción de proveedor (REP)	31/03/2022 17:01	31/03/2022	NV 313			TECNOPAPEL S.A (76075072)			ALTANET (ALTANET)				Autorizado (AU)
514	Recepción de proveedor (REP)	31/03/2022 17:01	31/03/2022	NV 312			IVONNE MANRIQUEZ (10241129)			ALTANET (ALTANET)				Autorizado (AU)
513	Recepción de proveedor (REP)	31/03/2022 17:01	31/03/2022	NV 311			SERGIO CANCINO (13444469)			ALTANET (ALTANET)				Autorizado (AU)
511	Recepción de proveedor (REP)	31/03/2022 17:01	31/03/2022	NV 309			EVELYN SALLY ESCOBAR BERRIOS (10454104)			ALTANET (ALTANET)				Autorizado (AU)
510	Recepción de proveedor (REP)	31/03/2022 17:01	31/03/2022	NV 308			MAASS LIMPIEZA LTDA (76012669)			ALTANET (ALTANET)				Autorizado (AU)
509	Recepción de proveedor (REP)	31/03/2022 17:01	31/03/2022	NV 307			MAASS LIMPIEZA LTDA (76012669)			ALTANET (ALTANET)				Autorizado (AU)

Nuevo Excel Informe Buscar Mostrar 10 ▼

### Crear o modificar

Modifique o ingrese los siguientes datos disponibles y para terminar pulse **Aceptar** o anule los cambios con **Cancelar**.

Sesión | Mantenciones | Transacciones | Consultas | Complementos | Administración ALTANET 17:20 Altanet

DEHOWMS Orden de recepción BDS

Número: 523 | Tipo movimiento: Recepción de proveedor | Fecha movimiento: 17/05/2022 10:53 | Fecha programada: 18/05/2022 10:53 | Responsable: ALTANET | Entidad: 10454104  
 Sucursal: Sucursal 1 | Contacto: | DR: T 20220517 | Orden compra: | Nota venta: | Identificador erp: | Estado: Autorizado

Notas:

#	Producto	Nombre	Entrada	Lote	Fecha elaboración	Fecha vencimiento	Serie	VR_1
1	PRVAR1	Producto con variable 1	20.0					VR0001
2	PRVAR1	Producto con variable 1	30.0					VR0002

# Tipo Nombre archivo

### Datos disponibles

Variable o dato	Contenido
Tipo movimiento	Recepción de Proveedor, Recepción por transferencia, Recepción por devolución de cliente y/o Recepción en Cross Docking
Clasificación	Agrupación creada por usuario asociada al tipo de movimiento.
Fecha programada	Fecha de compromiso del documento.
Responsable	Código del usuario responsable del documento ( No es necesariamente el digitador )
Entidad	Código asociado a la empresa ( proveedor o cliente )
Sucursal	Código asociado a la sucursal de origen o destino de la empresa ( proveedor o cliente )
Contacto	Código asociado al contacto de la empresa.
DR	Sigla y número asociado al documento de respaldo ( Ejemplo OCN = Orden de compra nacional ).
Orden compra	Serie y/o Número de Orden de Compra.
Nota venta	Serie y/o Número de Nota de Venta.
Identificador erp	Número asociado a un documento del Erp.
Notas	Observaciones asociadas al documento.
Estado	Estado de la orden (Por autorizar o Autorizada).

### Funciones disponibles

- Permite crear o modificar.
- Permite eliminar el documento (Aparece cuando se modifica el registro).
- Permite cancelar las modificaciones realizadas.

## Datos grilla

Columna	Dato
Producto	Código del producto
Entrada	Cantidad a recepcionar
Lote	Lote asociado a productos con control de lote (Opcional)
Fecha elaboración	Fecha de elaboración del lote para productos con control de lote (Opcional)
Fecha vencimiento	Fecha de vencimiento del lote para productos con control de lote (Opcional)
Serie	Serie asociada a productos con control de serie (Opcional)
Variable1	Variable 1 asociada a productos con control de variable 1 (Opcional)
Variable2	Variable 2 asociada a productos con control de variable 2 (Opcional)
Variable3	Variable 3 asociada a productos con control de variable 3 (Opcional)
Variable4	Variable 4 asociada a productos con control de variable 4 (Opcional)
Variable5	Variable 5 asociada a productos con control de variable 5 (Opcional)
Precio	Precio asociado al registro (Opcional)
Neto	Valor neto asociado al registro (Opcional)

## Funciones disponibles

Aceptar	Permite aceptar la creación del documento ( Hay dos estados posibles, PR = Por autorizar o AU = Autorizado ).
Eliminar	Permite eliminar el documento ( Aparece cuando se entra en modo edición ).
Cancelar	Permite cancelar las modificaciones realizadas.



## Notas

Sólo es posible modificar el documento si no tiene recepciones.

## 1.2 Upload orden de recepción

Transacciones / Despacho / Upload orden de recepción (Erp -> Wms)

Sesión | Mantenciones | **Transacciones** | Consultas | Complementos | Administración ALTANET 17:23 Altanet

**Recepción**

DEHOWHWS BDS

Número Recepción  Fecha movimiento del  Fecha movimiento al  DR  Documento comercial

Documento despacho  Identificador erp  Notas  Nombre archivo

Resultado de la búsqueda ...  Registro 0 al 0 de 0 0 Ir << < > >>

Número	QR	Tipo movimiento	DR	Orden compra	Nota venta	Entidad	Sucursal	Responsable	Identificador erp	Estado

Nuevo Excel Informe Buscar Mostrar 10

### Objetivo

Permite ingresar una orden de Recepción.

Datos a ingresar

Muestra una grilla con los registros que deben existir en el documento .CSV para su correcta carga.

Funciones disponibles




Permite seleccionar el archivo a subir.

Aceptar

Permite aceptar la carga del archivo seleccionado.

Subir archivo

Carga archivo  CSV previamente seleccionado.

Fijar columnas

Permite fijar las columnas.

Mostrar 50

Permite modificar el número de líneas a mostrar en la grilla.


Sesión | Mantenciones | Transacciones | Consultas | Complementos | Administración

ALTANET 17:25 Altanet

---

DEMOWMS BD

**Upload Orden de recepción ( Erp -> WMS )**

Seleccionar archivo  Subir archivo

Datos a ingresar :

Código	Código DEMOWMS	Nombre asociado	Tipo	Tamaño	Decimales	Requerido	Valor x defecto	Valores aceptados
TIPO_MOVIMIENTO	TIPO_MOVIMIENTO	Tipo movimiento	Texto	3	0	Si		REP,RET,REC,RED,DEC,DET,DEP,DED
FECHA_PROGRAMADA	FECHA_PROGRAMADA	Fecha programada	Fecha	10	0	Si		
DOCUMENTO_RESPALDO	DOCUMENTO_RESPALDO	Documento respaldo	Texto	3	0	Si		
NUMERO_DOCUMENTO_RESPALDO	NUMERO_DOCUMENTO_RESPALDO	Numero documento respaldo	Texto	50	0	Si		
ORDEN_COMPRA	ORDEN_COMPRA	Orden compra	Texto	50	0	No		
NOTA_VENTA	NOTA_VENTA	Nota venta	Texto	50	0	No		
IDENTIFICADOR_ERP	IDENTIFICADOR_ERP	Identificador erp	Texto	50	0	No		
NOTAS	NOTAS	Notas	Texto	500	0	No		
BODEGA_DESTINO	BODEGA_DESTINO	Bodega destino	Texto	20	0	No		
ENTIDAD	ENTIDAD	Entidad	Texto	20	0	No		
NOMBRE_ENTIDAD	NOMBRE_ENTIDAD	Nombre entidad	Texto	60	0	No		
RUT_ENTIDAD	RUT_ENTIDAD	Rut entidad	Texto	10	0	No		
DV_ENTIDAD	DV_ENTIDAD	Dv entidad	Número	1	0	No		
DIRECCION_ENTIDAD	DIRECCION_ENTIDAD	Dirección entidad	Texto	60	0	No		
COMUNA_ENTIDAD	COMUNA_ENTIDAD	Comuna entidad	Texto	20	0	No		
TELEFONO_ENTIDAD	TELEFONO_ENTIDAD	Telefono entidad	Texto	20	0	No		
GIRO_ENTIDAD	GIRO_ENTIDAD	Giro entidad	Texto	90	0	No		
SUCURSAL	SUCURSAL	Sucursal	Texto	20	0	No		
NOMBRE_SUCURSAL	NOMBRE_SUCURSAL	Nombre sucursal	Texto	60	0	No		
DIRECCION_SUCURSAL	DIRECCION_SUCURSAL	Dirección sucursal	Texto	60	0	No		
COMUNA_SUCURSAL	COMUNA_SUCURSAL	Comuna sucursal	Texto	20	0	No		

VC 1 11 p

Aceptar Fijar columnas



### 1.3 Cerrar orden de recepción

Transacciones / Despacho / Cerrado orden de recepción

Altanet 17:27 Altanet

**Cerrado orden de recepción (Abrir/ Eliminar)** BDS

movimiento del  Fecha movimiento al  Fecha programada del  Fecha programada al  Responsable

Identificador erp  Nombre archivo

Toma inventario

Resultado de la búsqueda ...

Número	Tipo movimiento	Responsable	Entidad	Sucursal	Contacto	DR	#DR	Identificador erp	Estado
554	Recepción de proveedor (REP)	ALTANET (ALTANET)	EMILIO ANDRES RAMIREZ HERRERA (18390427)			OC	154		Autorizado (AU)
537	Recepción de proveedor (REP)	ALTANET (ALTANET)	Castro (10068247)	Sucursal 1 (Sucursal1)		T	2022060702		Autorizado (AU)
523	Recepción de proveedor (REP)	ALTANET (ALTANET)	EVELYN SALLY ESCOBAR BERRIOS (10454104)			T	20220517		Autorizado (AU)
521	Recepción de proveedor (REP)	ALTANET (ALTANET)	IVONNE MANRIQUEZ (10241129)	Casa matriz IVONNE MANRIQUEZ (CM)		DR	2024101		Autorizado (AU)
520	Recepción de proveedor (REP)	ALTANET (ALTANET)	gonzalo pulgar (14169688)	Casa matriz gonzalo pulgar (CM)		NV	402		Autorizado (AU)
519	Recepción de proveedor (REP)	ALTANET (ALTANET)	YOLANDA ARMIJO (17110255)			NV	401		Autorizado (AU)
518	Recepción de proveedor (REP)	ALTANET (ALTANET)	SERGIO CANCINO (13444469)	Casa matriz SERGIO CANCINO (CM)		NV	400		Autorizado (AU)
516	Recepción de proveedor (REP)	ALTANET (ALTANET)	TECNOPAPEL S.A (76075072)			NV	314		Autorizado (AU)
515	Recepción de proveedor (REP)	ALTANET (ALTANET)	TECNOPAPEL S.A (76075072)			NV	313		Autorizado (AU)
514	Recepción de proveedor (REP)	ALTANET (ALTANET)	IVONNE MANRIQUEZ (10241129)			NV	312		Autorizado (AU)

Registro 1 al 10 de 36

Objetivo

Permite cerrar una orden de recepción.

Filtros disponibles

Muestra una ventana con los filtros disponibles para realizar una selección de registros.

Registros encontrados

Muestra una grilla con los registros encontrados que cumplen con los criterios de búsqueda ingresados. Para modificar un registro, debe pulsar una de las líneas de la grilla.

Funciones disponibles

**Buscar** Permite seleccionar los registros según el filtro ingresado.

**Mostrar 50** Permite modificar el número de líneas a mostrar en la grilla.

Sesión | Mantenciones | Transacciones | Consultas | Complementos | Administración

ALTANET 17:29 Altanet

DEMOHWS Cerrado orden de recepción (Abrir/Eliminar) BDS

Número  Tipo movimiento  Fecha movimiento del  Fecha movimiento al  Fecha programada del  Fecha programada al  Responsable

Entidad  Contacto  DR  Identificador erp  Nombre archivo

Resultado de la búsqueda ...

Registro 1 al 10 de 36

Número	Tipo movimiento	Fecha movimiento	Fecha programada	Responsable	Entidad	Sucursal	Contacto	DR	#DR	Identificador erp	Estado
554	Recepción de proveedor (REP)	19/08/2022 12:47	20/08/2022 12:47	ALTANET (ALTANET)	EMILIO ANDRES RAMIREZ HERRERA (18390427)			OC	154		Autorizado (AU)
537	Recepción de proveedor (REP)	06/06/2022 19:13	07/06/2022 19:13	ALTANET (ALTANET)	Castro (10068247)	Sucursal 1 (Sucursal1)		T	2022060702		Autorizado (AU)
523	Recepción de proveedor (REP)	17/05/2022 10:53	18/05/2022 10:53	ALTANET (ALTANET)	EVELYN SALLY ESCOBAR BERRIOS (10454104)			T	20220517		Autorizado (AU)
521	Recepción de proveedor (REP)	12/04/2022 15:17	13/04/2022 15:17	ALTANET (ALTANET)	IVONNE MANRIQUEZ (10241129)	Casa matriz IVONNE MANRIQUEZ (CM)		DR	2024101		Autorizado (AU)
520	Recepción de proveedor (REP)	06/04/2022 09:31	07/04/2022 09:31	ALTANET (ALTANET)	gonzalo pulgar (14169688)	Casa matriz gonzalo pulgar (CM)		NV	402		Autorizado (AU)
519	Recepción de proveedor (REP)	06/04/2022 09:17	07/04/2022 09:17	ALTANET (ALTANET)	YOLANDA ARMIJO (17110255)			NV	401		Autorizado (AU)
518	Recepción de proveedor (REP)	05/04/2022 12:29	06/04/2022 12:29	ALTANET (ALTANET)	SERGIO CANCINO (13444469)	Casa matriz SERGIO CANCINO (CM)		NV	400		Autorizado (AU)
516	Recepción de proveedor (REP)	31/03/2022 17:01	31/03/2022	ALTANET (ALTANET)	TECNOPAPEL S.A (76075072)			NV	314		Autorizado (AU)
515	Recepción de proveedor (REP)	31/03/2022 17:01	31/03/2022	ALTANET (ALTANET)	TECNOPAPEL S.A (76075072)			NV	313		Autorizado (AU)
514	Recepción de proveedor (REP)	31/03/2022 17:01	31/03/2022	ALTANET (ALTANET)	IVONNE MANRIQUEZ (10241129)			NV	312		Autorizado (AU)

Buscar | Mostrar 10

Para poder realizar el cerrado es necesario dar click al registro y luego dentro de la orden en el campo estado cambiar a cerrado.

Sesión | Mantenciones | Transacciones | Consultas | Complementos | Administración

ALTANET 17:31 Altanet

DEMOHWS Cerrado orden de recepción (Abrir/Eliminar) BDS

Número 554 Bodega erp Tipo movimiento Recepción de proveedor (REP) Fecha movimiento 19/08/2022 12:47 Número orden despacho cross docking Fecha programada 20/08/2022 12:47

Responsable ALTANET (ALTANET) Entidad EMILIO ANDRES RAMIREZ HERRERA (18390427) Sucursal Sucursal 1 () Contacto () DR OC 154 Orden compra

Nota venta Identificador erp Notas Estado Autorizado

1 registros

#	Producto	Nombre	Entrada	Lote	Fecha elaboración	Fecha vencimiento	Serie	TALLA
1	11418M7	SIN NOMBRE	6.0					L

# Tipo Nombre archivo

Aceptar

Cancelar

# 1.4 Registro ingreso Transportista (Opcional)

Transacciones / Recepción / Registro ingreso transportista

Sesión | Mantenciones | **Transacciones** | Consultas | Complementos | Administración

ALTANET 17:34 Altanet

**Registro ingreso transportista**

Responsable:  Entidad:  Contacto:  Documento despacho:

Transportista:  Chofer:  Patente:  Identificador erp:

Resultado de la búsqueda ...																			
Ingreso transportista	Fecha llegada	Fecha	Contacto	Documento despacho	Número documento despacho	DR	#DR	Peso entrada Kg	Peso salida Kg	M3	Bultos	Transportista	Chofer	Patente	Identificador erp	Costo	Valor	Es	
13	04/01/2022 15:32		D (13444469)					52864	500	0	1	4	Transportes Wall (TW)	Juan Perez (PEREZ)	SDF1010		10000	0	Au

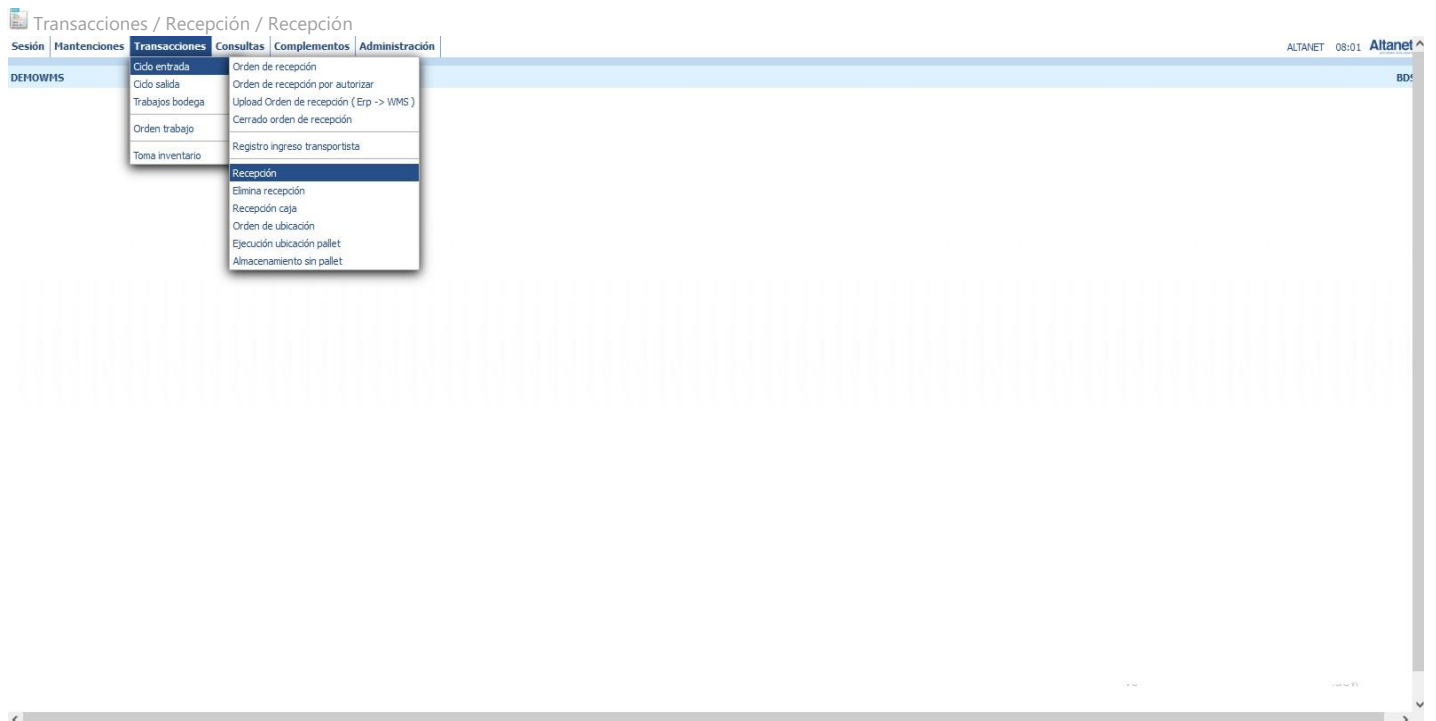
Registro 1 al 1 de 1

10

**Objetivo**

Permite ingresar el transportista, patente, y sus respectivos documentos asociados.

## 1.5 Recepción



### Objetivo

Permite crear una recepción.

Filtros disponibles

Muestra una ventana con los filtros disponibles para realizar una selección de registros.

Registros encontrados

Muestra una grilla con los registros encontrados que cumplen con los criterios de búsqueda ingresados. Para modificar un registro, debe pulsar una de las líneas de la grilla.

Funciones disponibles

- Permite crear un nuevo registro.
- Permite generar un archivo CSV con los registros seleccionados.
- Permite generar una página web con los registros seleccionados.
- Permite seleccionar los registros según el filtro ingresado.
- Mostrar  Permite modificar el número de líneas a mostrar en la grilla.

Sesión | Mantenciones | Transacciones | Consultas | Complementos | Administración ALTANET 08:03 Altanet

---

DEMOWMS Recepción BDS

Número Recepción  Tipo movimiento  Número Orden Recepción  Fecha movimiento del  Fecha movimiento al  DR  Documento comercial

Documento despacho  Responsable  Ubicación  Identificador erp  Notas  Nombre archivo

Resultado de la búsqueda ... Registro 0 al 0 de 0  Ir << < > >>

Número	OR	Tipo movimiento	Fecha movimiento	DR	Orden compra	Nota venta	Entidad	Sucursal	Responsable	Identificador erp	Estado
--------	----	-----------------	------------------	----	--------------	------------	---------	----------	-------------	-------------------	--------

Mostrar

Ve a Conting

### Crear o modificar

Modifique o ingrese los siguientes datos disponibles y para terminar pulse **Aceptar** o anule los cambios con **Cancelar**.

Sesión | Mantenciones | Transacciones | Consultas | Complementos | Administración | ALTANET 08:06 ALTANET

DEHOWMS Recepción BDS

Número Recepción: Nuevo      Fecha movimiento: 06/10/2022 08:06      Número orden recepción:       DR:       Documento comercial o despacho: GDC       Responsable: ALTANET

Ubicación Hold Area: PTA1  PUERTA 1      Notas:       Numero ingreso transportista:       Estado: Autorizado

---


Lineas: 50 ? 1 registros

#	Producto	Nombre	Entrada	Lote	Fecha elaboración	Fecha vencimiento	Serie
1	<input type="text"/>		0,0				

#### Datos disponibles

Variable o dato	Contenido
Número orden recepción	Número de Orden de Recepción pendiente de recibir. Puede utilizar la lupa para seleccionar las ordenes que tienen recepciones Pendientes.
DR	Sigla y número asociado al documento de respaldo ( Ejemplo OCN = Orden de compra nacional ).
Documento comercial	Sigla y número asociado al documento comercial ( Ejemplo FAN = Factura nacional ).
Documento despacho	Sigla y número asociado al documento de despacho ( Ejemplo GUI = Guía ).
Responsable	Código del usuario responsable del documento ( No es necesariamente el digitador )
Ubicación Hold Área	Código de ubicación en bodega destinada a la recepción.
Notas	Observaciones asociadas al documento.
Estado	Estado de la orden (Por autorizar o Autorizada).

 **Notas**  
 Se deben crear ubicaciones tipo Hold para destinarlas a tránsito de entrada y salida de productos.

#### Funciones disponibles

- Permite aceptar o modificar el documento ( Hay dos estados posibles, PR = Por autorizar o AU = Autorizado ).
- Permite eliminar el documento (Aparece cuando se modifica el registro. Solo si se guarda en estado Por autorizar).
- Permite obtener los datos de la orden de recepción seleccionada.
- Permite cancelar las modificaciones realizadas.

Datos grilla

Columna	Dato
Producto	Código del producto
Entrada	Cantidad a recepcionar
Lote	Lote asociado a productos con control de lote
Fecha elaboración	Fecha de elaboración del lote para productos con control de lote
Fecha vencimiento	Fecha de vencimiento del lote para productos con control de lote
Serie	Serie asociada a productos con control de serie
Variable1	Variable 1 asociada a productos con control de variable 1
Variable2	Variable 2 asociada a productos con control de variable 2
Variable3	Variable 3 asociada a productos con control de variable 3
Variable4	Variable 4 asociada a productos con control de variable 4
Variable5	Variable 5 asociada a productos con control de variable 5
Precio	Precio asociado al registro
Neto	Valor neto asociado al registro



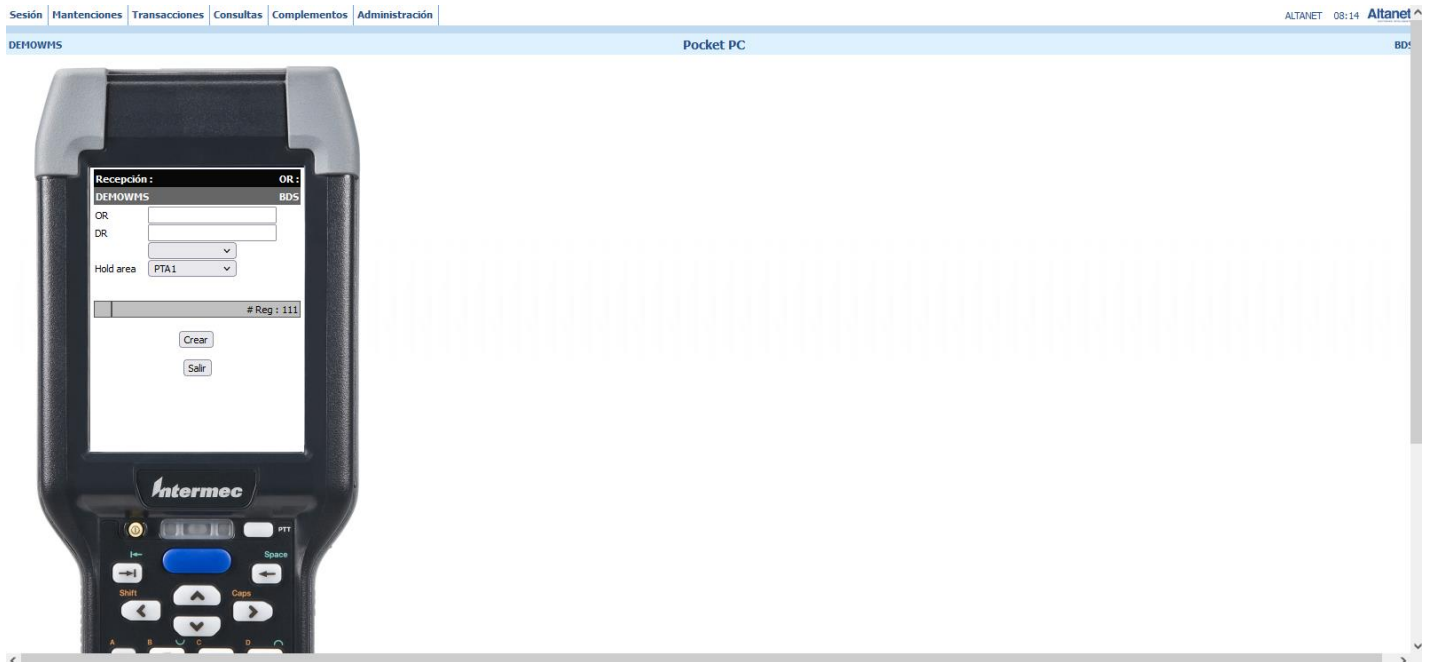
#### Notas

El sistema asignará pallets considerando el número de unidades por pallet ingresado en el maestro de productos.

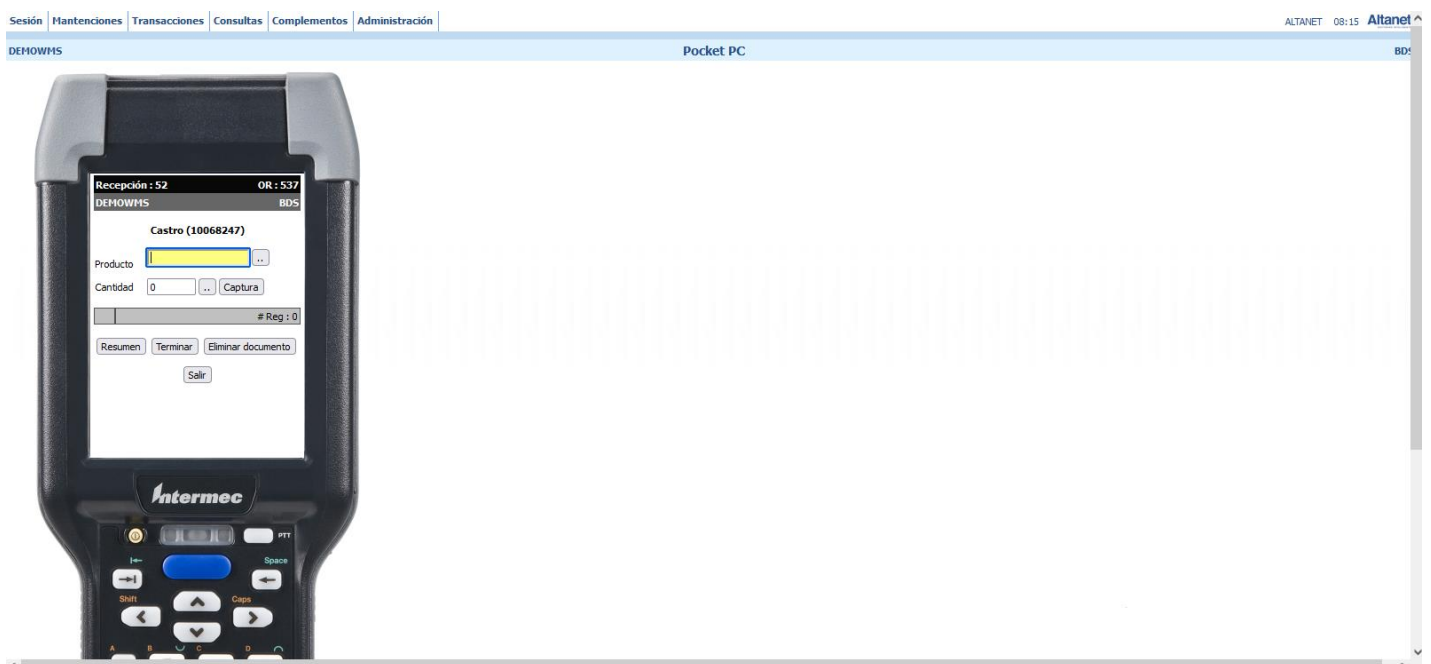
## 1.6 Recepción por pocket

Para realizar la recepción primero hay que ingresar a la opción de menú Recepción en pocket pc, una vez allí se debe pinchar el botón nuevo.

Luego se debe seleccionar la orden de recepción y la Hold área donde queremos que queden ingresados los productos



El sistema nos enviara a un menú como el que se muestra en la imagen, en este menú tenemos que ingresar el producto y la cantidad, una vez que ya se han ingresados todos los productos se pincha terminar aceptando la recepción.





## 1.7 Orden de ubicación

Transacciones / Recepción / Orden ubicación

Sesión | Mantenciones | **Transacciones** | Consultas | Complementos | Administración ALTANET 08:20 Altanet

**DEHOWHMS** BDS

**Orden de ubicación**

Número Orden Ubicación  Fecha movimiento del  Fecha movimiento al  DR  Responsable

Ubicación  Nombre archivo

Registro 0 al 0 de 0  Ir << < > >>

Número	QR	Tipo movimiento	DR	Orden compra	Nota venta	Entidad	Sucursal	Responsable	Identificador erp	Estado
Resultado de la búsqueda ...										
Recepción										
Elimina recepción										
Recepción caja										
Orden de ubicación										
Ejecución ubicación pallet										
Almacenamiento sin pallet										

10

Objetivo

Permite crear una orden de ubicación.

Filtros disponibles

Muestra una ventana con los filtros disponibles para realizar una selección de registros.

Registros encontrados

Muestra una grilla con los registros encontrados que cumplen con los criterios de búsqueda ingresados. Para modificar un registro, debe pulsar una de las líneas de la grilla.

Funciones disponibles

- Permite crear un nuevo registro.
- Permite generar un archivo CSV con los registros seleccionados.
- Permite generar una página web con los registros seleccionados.
- Permite seleccionar los registros según el filtro ingresado.
- Mostrar  Permite modificar el número de líneas a mostrar en la grilla.

Sesión | Mantenciones | Transacciones | Consultas | Complementos | Administración | ALTANET 08:22 Altanet

---

DEMOWMS BDS

**Orden de ubicación**

Número Orden Ubicación	Tipo movimiento	Número Orden Recepción	Fecha movimiento del	Fecha movimiento al	DR	Responsable
<input type="text"/>	<input type="text"/>	<input type="text"/>	<input type="text"/>	<input type="text"/>	<input type="text"/>	<input type="text"/>
Ubicación	Identificador erp	Notas	Nombre archivo			
<input type="text"/>	<input type="text"/>	<input type="text"/>	<input type="text"/>			

Resultado de la búsqueda ... Registro 0 al 0 de 0

Número	QR	Tipo movimiento	Fecha movimiento	DR	Orden compra	Nota venta	Entidad	Sucursal	Responsable	Identificador erp	Estado
--------	----	-----------------	------------------	----	--------------	------------	---------	----------	-------------	-------------------	--------

Ir << < > >>

Mostrar

### Crear o modificar

Modifique o ingrese los siguientes datos disponibles y para terminar pulse **Aceptar** o anule los cambios con **Cancelar**.

Sesión | Mantenciones | Transacciones | Consultas | Complementos | Administración | ALTANET 09:00 Altanet

DEHOWMS BDS

**Orden de ubicación**

Número Orden Ubicación: Nuevo | Fecha movimiento: 06/10/2022 08:24 | Número orden recepción: [ ] | DR: [ ] | Responsable: ALTANET | Ubicación Hold Area: [ ]

Sector almacenamiento: [ ] | Motivo bloqueo: [ ] | Notas: [ ] | Estado: Autorizado

#	Producto	Nombre	Entrada	Ubicación	Medio de transporte	Lote	Fecha elaboración	Fecha vencimiento	Serie						1 registros
1			0.0												

Impresión Etiquetas de pallet  | Formato etiqueta: Producto (PRODUCTO) | Impresora: Zebra TL 2844 (ALTANET) | Aceptar | Imprimir  | Cargar datos | Ubicar | Liberar | Palletizar | Mostrar OU en layout | Cancelar

### Datos disponibles

Variable o dato	Contenido
Número orden recepción	Número de Orden de Recepción pendiente de recibir. Puede utilizar la lupa para seleccionar las ordenes que tienen recepciones Pendientes.
DR	Sigla y número asociado al documento de respaldo ( Ejemplo OCN = Orden de compra nacional ).
Documento comercial	Sigla y número asociado al documento comercial ( Ejemplo FAN = Factura nacional ).
Documento despacho	Sigla y número asociado al documento de despacho ( Ejemplo GUI = Guía ).
Responsable	Código del usuario responsable del documento ( No es necesariamente el digitador )
Ubicación Hold Área	Código de ubicación en bodega destinada a la recepción.
Notas	Observaciones asociadas al documento.
Estado	Estado de la orden (Por autorizar o Autorizada).

**Notas**  
Se deben crear ubicaciones tipo Hold para destinarlas a tránsito de entrada y salida de productos.

### Funciones disponibles

- Aceptar**: Permite aceptar o modificar el documento ( Hay dos estados posibles, PR = Por autorizar o AU = Autorizado ).
- Eliminar**: Permite eliminar el documento (Aparece cuando se modifica el registro. Solo si se guarda en estado Por autorizar).
- Ubicar**: Permite obtener las ubicaciones que serán asignadas por el sistema.
- Liberar**: Permite eliminar las ubicaciones asignadas o ingresadas.
- Palletizar**: Permite asignar pallet de ingreso a la recepción.
- Cancelar**: Permite cancelar las modificaciones realizadas.

Datos grilla

Columna	Dato
Producto	Código del producto
Entrada	Cantidad a recepcionar
Lote	Lote asociado a productos con control de lote
Fecha elaboración	Fecha de elaboración del lote para productos con control de lote
Fecha vencimiento	Fecha de vencimiento del lote para productos con control de lote
Serie	Serie asociada a productos con control de serie
Variable1	Variable 1 asociada a productos con control de variable 1
Variable2	Variable 2 asociada a productos con control de variable 2
Variable3	Variable 3 asociada a productos con control de variable 3
Variable4	Variable 4 asociada a productos con control de variable 4
Variable5	Variable 5 asociada a productos con control de variable 5
Precio	Precio asociado al registro
Neto	Valor neto asociado al registro



Notas

El documento si se acepta en estado Autorizado, no puede ser modificado posteriormente.

## 1.8 Orden de ubicación pocket

Para crear el documento de orden de ubicación primero hay que ingresar a la opción de menú Orden de ubicación en pocket pc, una vez allí se debe pinchar el botón nuevo.

Sesión | Mantenciones | Transacciones | Consultas | Complementos | Administración

ALTANET 09:37 Altanet

DEMO WMS Pocket PC BD

02 Orden de ubicación

DEMO WMS BDS

# Orden Recepción

# Recepción

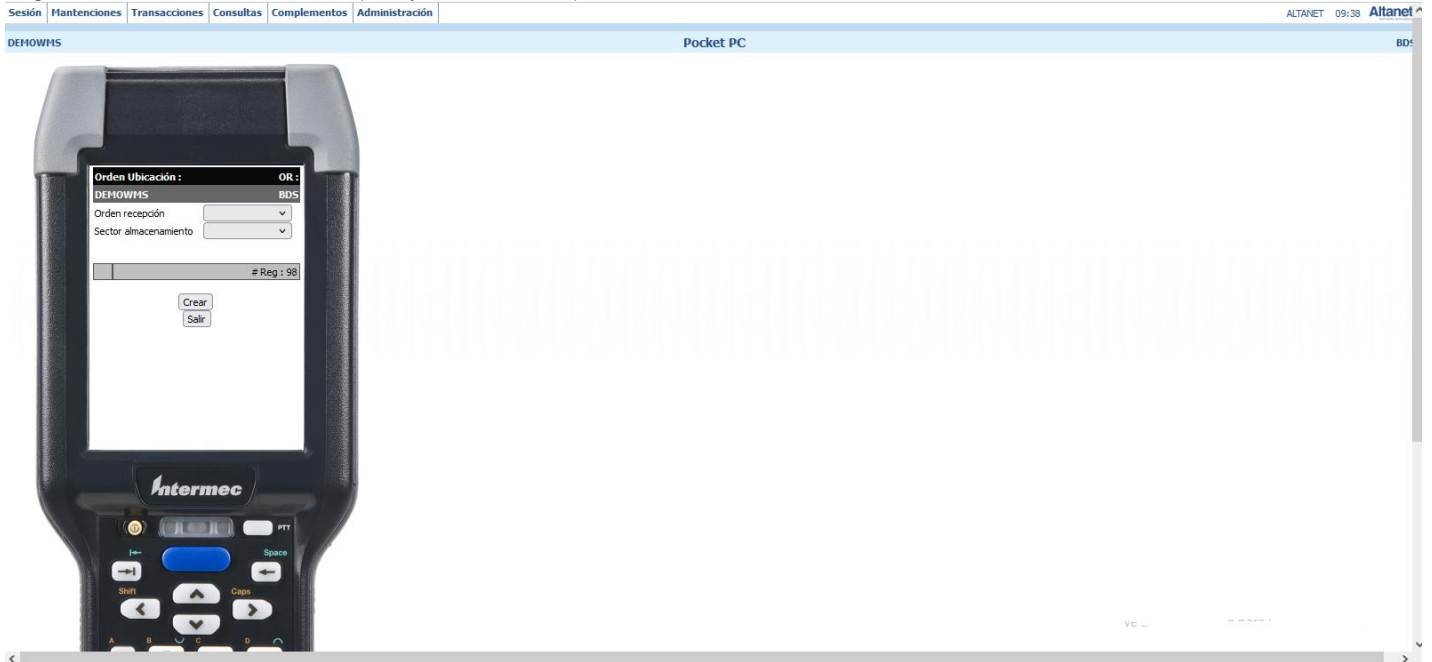
Identificador Erp

0 / 0 << < > >>

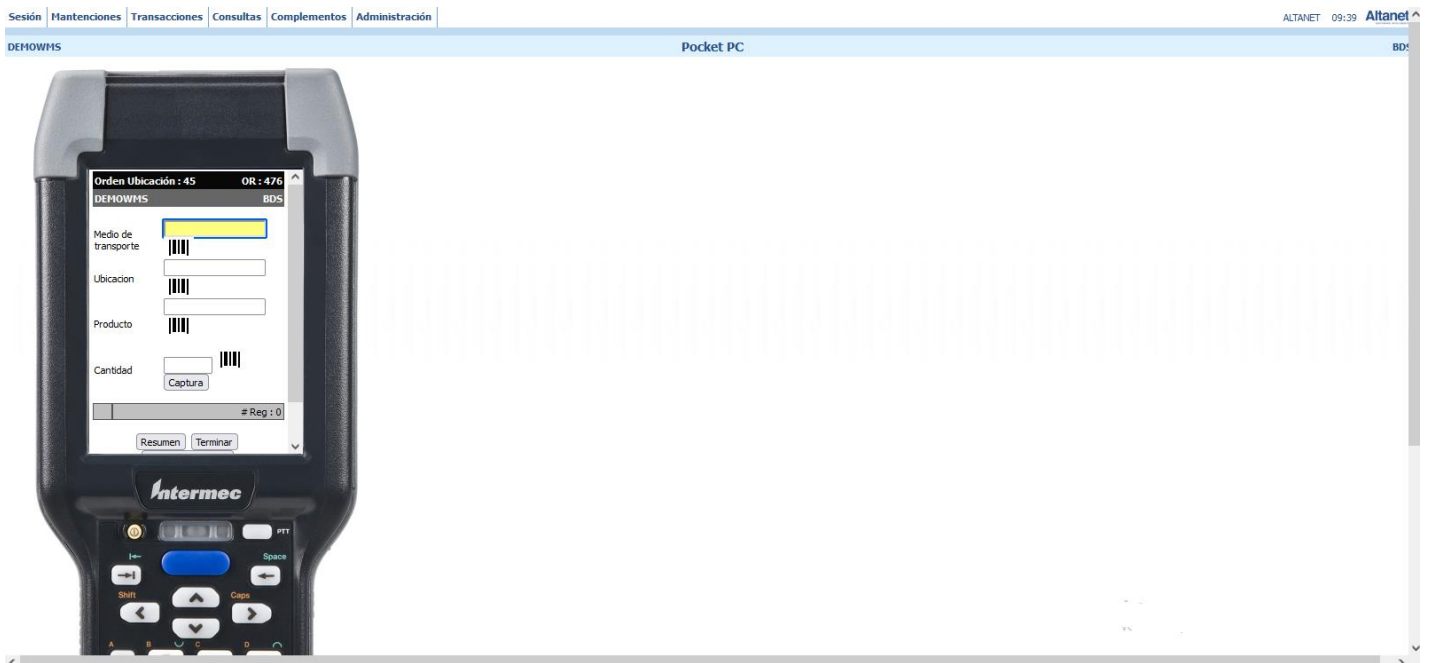
Sin registros para el criterio ingresado

Nuevo Buscar

Luego se debe seleccionar la orden de recepción y el sector (si corresponde).



El sistema nos enviara a un menú como el que se muestra en la imagen, en este menú tenemos que ingresar el pallet, la ubicación de rack donde queremos almacenar el producto, el producto y la cantidad. Una vez que ya se han ingresados todos los productos se pincha terminar aceptando el documento de orden de ubicación.



# 1.9 Ubica Pallet

Transacciones / Recepción / Ejecución ubicación pallet

Sesión | Mantenciones | **Transacciones** | Consultas | Complementos | Administración

DEHOWMS ALTANET 09:42 Altanet

Orden recepción Ejecución ubicación pallet BDS

- Orden de recepción
- Ciclo salida
- Trabajos bodega
- Orden trabajo
- Toma inventario
- Registro ingreso transportista
- Recepción
- Elimina recepción
- Recepción caja
- Orden de ubicación
- Ejecución ubicación pallet**
- Almacenamiento sin pallet

Aceptar | Mostrar pallets

## Objetivo

Permite confirmar la ubicación final de los pallets.

Sesión | Mantenciones | **Transacciones** | Consultas | Complementos | Administración

DEHOWMS ALTANET 09:44 Altanet

Orden recepción Ejecución ubicación pallet BDS

#	Fecha programada	Entidad	Nombre	Identificador Erp	DR	Numero DR	Orden compra	Nota venta
475	31/03/2022 19:30	13444469	SERGIO CANCINO		NV	11	20220333	
486	31/03/2022 19:48	71602500	UNIVERSIDAD DE ARTES CIENCIAS		NV	22		
519	07/04/2022 09:17	17110255	YOLANDA ARMIZO		NV	401		

1 de 3 de 3

K < 1 > H

Aceptar | Mostrar pallets

Datos disponibles

Variable o dato	Contenido
Número orden recepción	Número de Orden de Recepción pendiente de ubicar pallets. Puede utilizar la lupa para seleccionar las ordenes que tienen Pallets pendientes de ubicar.

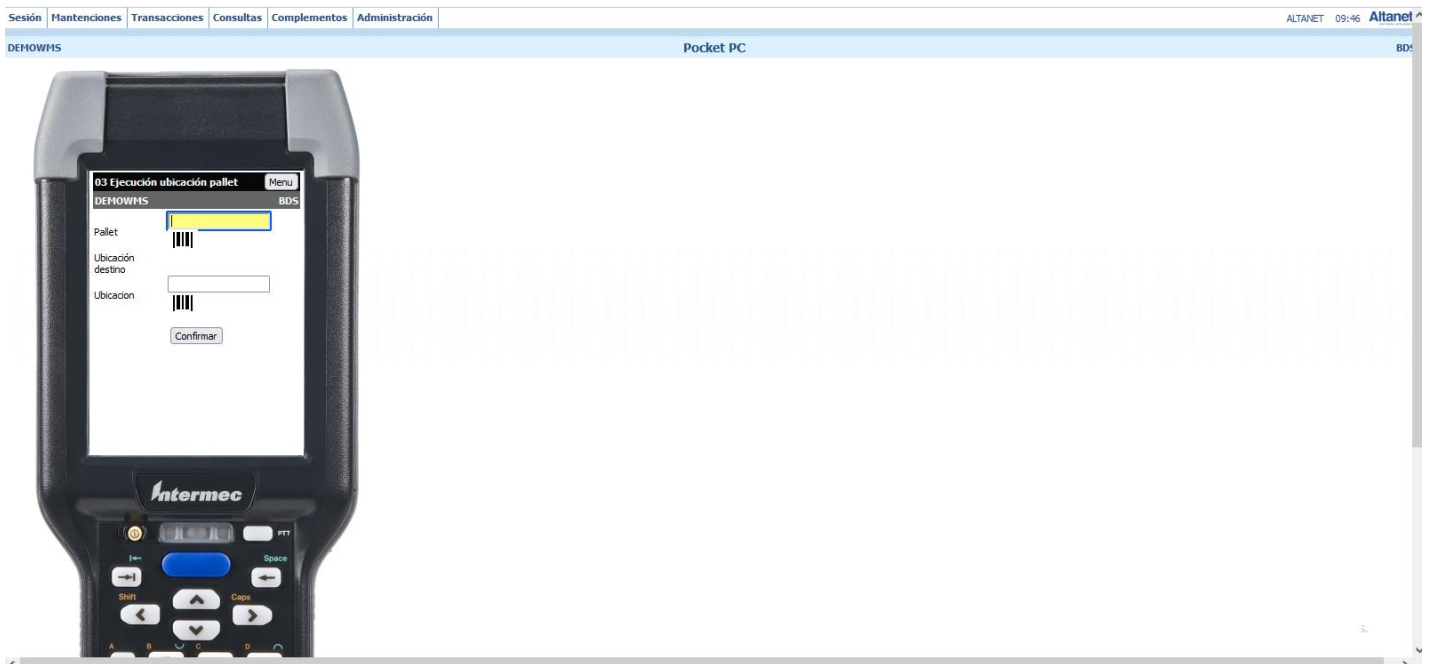
Funciones disponibles

- Permite confirmar la ubicación final de los pallets.
- Permite obtener los pallets pendientes de ubicar.

## 1.10 Ubica pallet pocket

Para poder realizar la ubicación de los pallets los cuales están pendientes de ubicar y previamente se ha creado el documento de orden de ubicación, se debe ingresar por pocket al menú "Ejecución ubica pallet", una vez ahí saldrá un menú como el que muestra la imagen, el cual tiene dos campos:

- Pallet: Este es el pallet que se asignó cuando se creó el documento de orden de ubicación.
- Ubicación: es la ubicación de rack que se asignó cuando se creó el documento de orden de ubicación, sin embargo, si se desea cambiar la ubicación por algún motivo, se pincha el check que se encuentra a lado de cambiar y se captura la ubicación nueva.



## 1.11 Almacenamiento sin pallet

Transacciones / Recepción / Almacenamiento sin pallet

La particularidad de este menú es generar la orden de ubicación y ejecución de ubica pallet automáticamente dejando los productos en una ubicación virtual. Esta ubicación se asigna en el mantenedor de Bodega en el campo llamado cross docking. Luego de esto se crea una reubicación por autorizar en la cual la ubicación destino tiene los siguientes criterios:

1. Se intenta ubicar donde ya existe el producto
2. Se intenta ubicar donde fue la última confirmación de picking
3. Se intenta ubicar en el sector de almacenamiento correspondiente al producto
4. Se intenta ubicar en cualquier ubicación vacía
5. Se ubica en la ubicación cíclico como para que el operador la cambie a su voluntad

The screenshot shows the Altanet WMS interface. The top navigation bar includes 'Sesión', 'Manteniones', 'Transacciones', 'Consultas', 'Complementos', and 'Administración'. The 'Transacciones' menu is open, displaying a list of options: 'Ciclo entrada', 'Ciclo salida', 'Trabajos bodega', 'Orden trabajo', 'Toma inventario', 'Orden de recepción', 'Orden de recepción por autorizar', 'Upload Orden de recepción ( Esp -> WMS )', 'Cerrado orden de recepción', 'Registro ingreso transportista', 'Recepción', 'Elimina recepción', 'Recepción caja', 'Orden de ubicación', 'Ejecución ubicación pallet', and 'Almacenamiento sin pallet'. The 'Almacenamiento sin pallet' option is highlighted. Below the menu, the main content area is titled 'Almacenamiento sin pallet' and contains a button labeled 'Generar almacenamiento y reubicación sugerida'.

### Objetivo

Permite crear una orden de ubicación, un ubica pallet y una reubicación por autorizar.

Para poder crear la OU el ubica pallet y la reubicación se debe seleccionar la orden de recepción en la única combo box existente, luego de eso se debe presionar el botón Generar almacenamiento y reubicación sugerida, esto creará los pasos indicados anteriormente y una reubicación por autorizar.

The screenshot shows the Altanet WMS interface. The top navigation bar includes 'Sesión', 'Manteniones', 'Transacciones', 'Consultas', 'Complementos', and 'Administración'. The 'Transacciones' menu is open, displaying a list of options: 'Ciclo entrada', 'Ciclo salida', 'Trabajos bodega', 'Orden trabajo', 'Toma inventario', 'Orden de recepción', 'Orden de recepción por autorizar', 'Upload Orden de recepción ( Esp -> WMS )', 'Cerrado orden de recepción', 'Registro ingreso transportista', 'Recepción', 'Elimina recepción', 'Recepción caja', 'Orden de ubicación', 'Ejecución ubicación pallet', and 'Almacenamiento sin pallet'. The 'Almacenamiento sin pallet' option is highlighted. Below the menu, the main content area is titled 'Almacenamiento sin pallet' and contains a dropdown menu with the value 'OR 554 - DR 154' selected. Below the dropdown, the main content area is titled 'Almacenamiento sin pallet' and contains a button labeled 'Generar almacenamiento y reubicación sugerida'.



Una vez presionado el botón la reubicación por autorizar queda creada abriendo una pestaña nueva la cual tiene el informe de reubicación en pdf para imprimir, el cual posteriormente debemos autorizar en el menú de reubicación de pantalla.

Solicitado por **ALTANET** el día **06/10/2022** a las **11:27:01**

Número OU	DR	Recepción	Orden de recepción
554	OC 154		

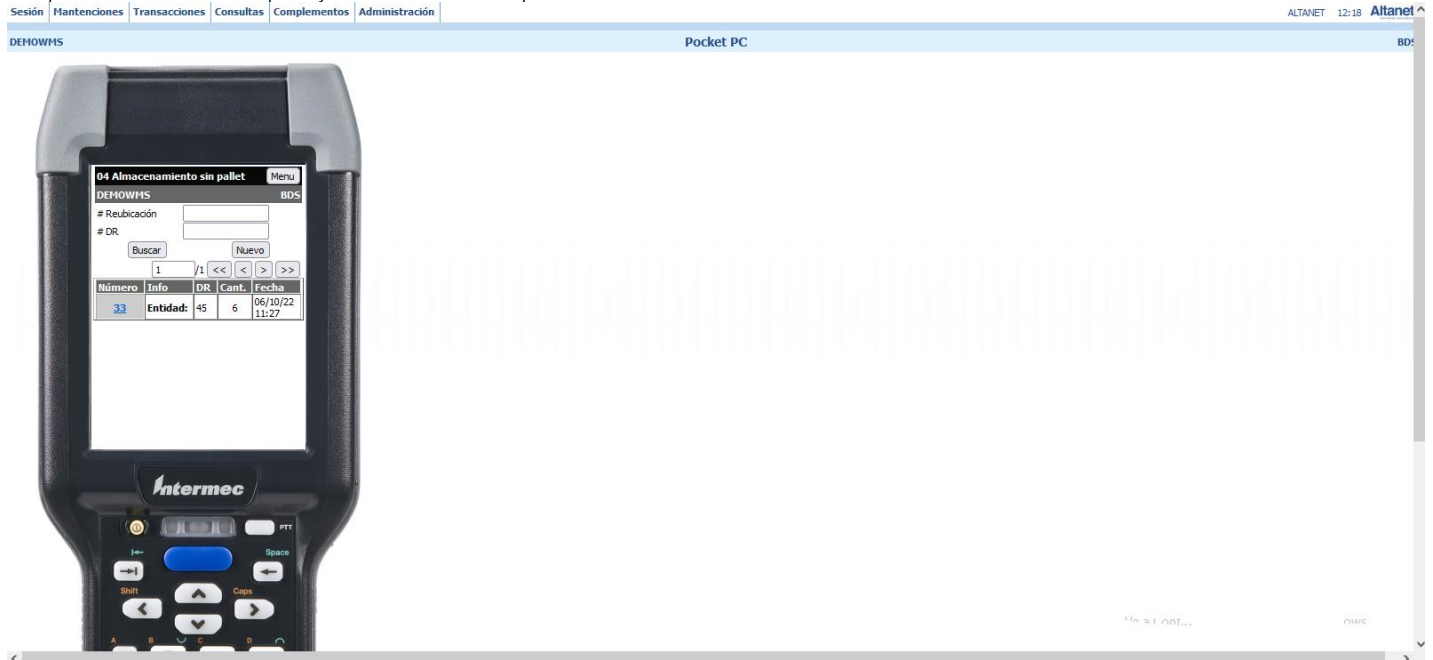
  

Producto	Nombre	Unidad producto	Ubicación origen	Ubicación destino	Cantidad	Lote	Serie
11418M7	SIN NOMBRE	UNIDAD	CROSS_DOCKING	R07C10N4	6	L	

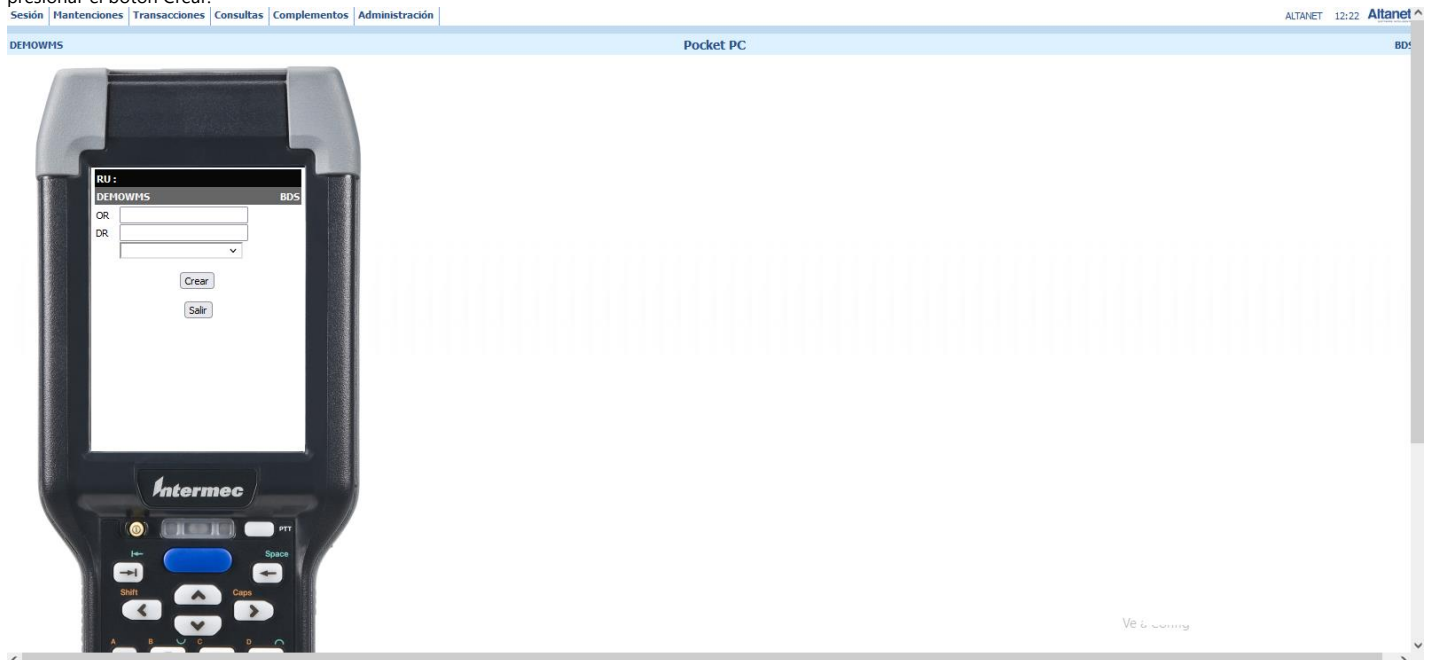
Ver

## 1.11 Almacenamiento sin pallet pocket

Para poder crear la OU el ubica pallet y la reubicación se debe pinchar el botón nuevo.




Una vez presionado el botón nos llevará a una pantalla donde debemos seleccionar la OR en un combo box o bien digitar en número de OR o DR, para luego de eso presionar el botón Crear.



Una vez ya presionado el botón crear nos enviará a una pantalla donde nos mostrará la reubicación creada y además nos permitirá ir aceptando las líneas de dicha reubicación propuesta.

Sesión | Mantenciones | Transacciones | Consultas | Complementos | Administración | ALTANET 14:02 Altanet

DEHOWMS Pocket PC BDS



RU: 33  
DEHOWMS BDS

HI/Area  
Ubicacion  
Producto

Cantidad 0 Captura

Producto	Sol	Cap
Ubicacion: R07C10N4 11418M7		

Un(6) 0

Intermec