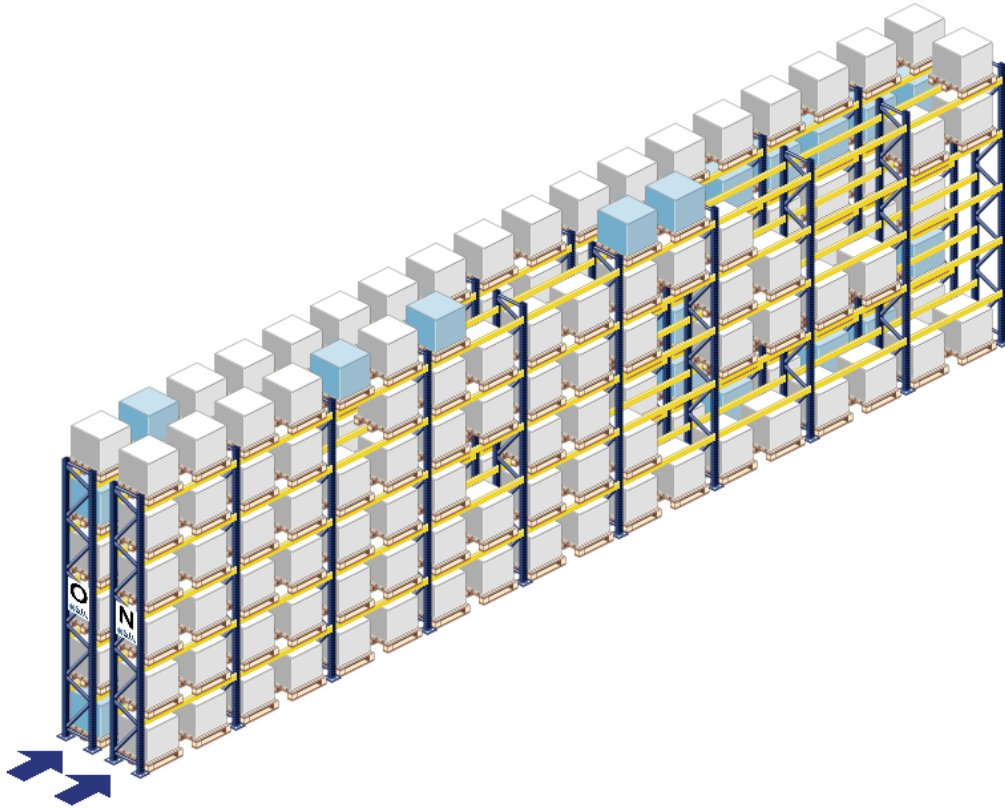


Manual de Sistema WMS
Warehouse Management System



<http://www.altanet-sa.com>
Av. del Parque 4680 A Of. 105
Ciudad Empresarial, Santiago
Fono : (56 2) 27384300
contacto@altanet.cl

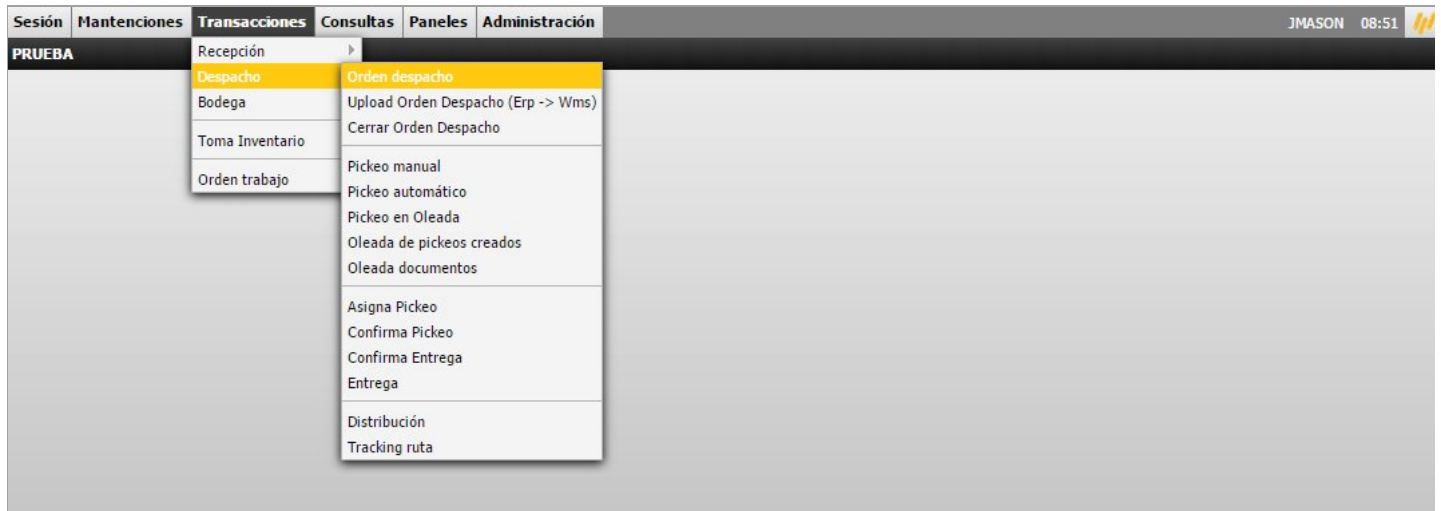
Tabla de contenidos

1	Transacciones de Despacho	
1.1	Orden de Despacho	1
1.2	Crear o modificar	3
1.3	Pickeo automático	5
1.4	Crear pickeo	7
1.5	Confirmar pickeo	8
1.6	Crear o modificar	10
1.7	Entrega	12
1.8	Crear o modificar	14

1 Transacciones de Despacho

1.1 Orden de Despacho

Transacciones / Despacho / Orden de Despacho



Objetivo

Permite crear una orden de Despacho.


Filtros disponibles

Muestra una ventana con el filtros disponibles para realizar una selección de registros.

Registros encontrados

Muestra una grilla con los registros encontrados que cumplen con los criterios de búsqueda ingresados. Para modificar un registro, debe pulsar una de las líneas de la grilla.

Funciones disponibles

- Permite crear un nuevo registro.
- Permite generar un archivo  CSV con los registros seleccionados.
- Permite generar un página web con los registros seleccionados.
- Permite seleccionar los registros según el filtro ingresado.
- Permite ejecutar y actualizar la interface con otros sistemas.
- Mostrar Permite modificar el número de líneas a mostrar en la grilla.

Sesión Mantenciones Transacciones Consultas Paneles **Administración**
JMASON 08:51 

PRUEBA Orden de despacho

<input type="text" value="Número"/>	<input type="text" value="Tipo movimiento"/>	<input type="text" value="Fecha movimiento del"/>	<input type="text" value="Fecha movimiento al"/>	<input type="text" value="Fecha programada del"/>	
<input type="text" value="Fecha programada al"/>	<input type="text" value="Responsable"/>	<input type="text" value="Entidad"/>	<input type="text" value="Sucursal"/>	<input type="text" value="Contacto"/>	
<input type="text" value="DR"/>	<input type="text" value="Identificador erp"/>	<input type="text" value="Nombre archivo"/>			

Resultado de la búsqueda ... Registro 0 al 0 de 0 Ir << < > >>

Número	Bodega Erp	Tipo movimiento	Fecha movimiento	Fecha programada	Responsable	Entidad	Sucursal	Contacto	DR	#DR	Identificador erp	Estado

Ultimo ingresado : 1

1.2 Crear o modificar

Modifique o ingrese los siguientes datos disponibles y para terminar pulse o anule los cambios con .

Sesión Mantenciones Transacciones Consultas Paneles Administración
JMASON 08:52

Orden de despacho

Número
1

Responsable
JMASON Jorge Mason

DR
OC OC-9091

Carpeta de importación

Tipo movimiento
Despacho cliente

Entidad
966185406 ALVI SUPERMERCADOS MAYORISTAS S.A

Orden compra

Notas

Fecha movimiento
03/03/2015 08:51

Sucursal
ALVI OSORNO ALVI OSORNO

Nota venta

Estado
Autorizado

Fecha programada
04/03/2015 08:51

Contacto

Identificador erp

#	Producto	Nombre	Salida	Faltante	Disponible	Ent/Sal	Reservado	Bloqueado	Ubicación	Lote
1	PR01	Producto 1	10	0	1300	0	0	0		

Creado por : JMASON - 03/03/2015 08:52

Datos disponibles

Variable o dato	Contenido
Tipo movimiento	Despacho de Cliente, Despacho por transferencia, Despacho por devolución de proveedor y/o Despacho en Cross Docking
Fecha programada	Fecha de compromiso del documento.
Responsable	Código del usuario responsable del documento (No es necesariamente el digitador)
Entidad	Código asociado a la empresa (proveedor o cliente)
Sucursal	Código asociado a la sucursal de origen o destino de la empresa (proveedor o cliente)
Contacto	Código asociado al contacto de la empresa.
DR	Sigla y número asociado al documento de respaldo (Ejemplo OCN = Orden de compra nacional) .
Orden compra	Serie y/o Número de Orden de Compra.
Nota venta	Serie y/o Número de Nota de Venta.
Identificador erp	Número asociado a un documento del Erp.
Notas	Observaciones asociadas al documento.
Estado	Estado de la orden (Por autorizar o Autorizada).

Funciones disponibles

- Permite crear o modificar.
- Permite eliminar el documento (Aparece cuando se modifica el registro).
- Permite cancelar las modificaciones realizadas.

Datos grilla

Columna	Dato
Producto	Código del producto
Salida	Cantidad a despachar
Ubicación	Ubicación del stock solicitado. (Opcional)
Lote	Lote asociado a productos con control de lote (Opcional)
Fecha elaboración	Fecha de elaboración del lote para productos con control de lote (Opcional)
Fecha vencimiento	Fecha de vencimiento del lote para productos con control de lote (Opcional)
Serie	Serie asociada a productos con control de serie (Opcional)
Variable1	Variable 1 asociada a productos con control de variable 1 (Opcional)
Variable2	Variable 2 asociada a productos con control de variable 2 (Opcional)
Variable3	Variable 3 asociada a productos con control de variable 3 (Opcional)
Variable4	Variable 4 asociada a productos con control de variable 4 (Opcional)
Variable5	Variable 5 asociada a productos con control de variable 5 (Opcional)
Precio	Precio asociado al registro (Opcional)
Neto	Valor neto asociado al registro (Opcional)

Funciones disponibles

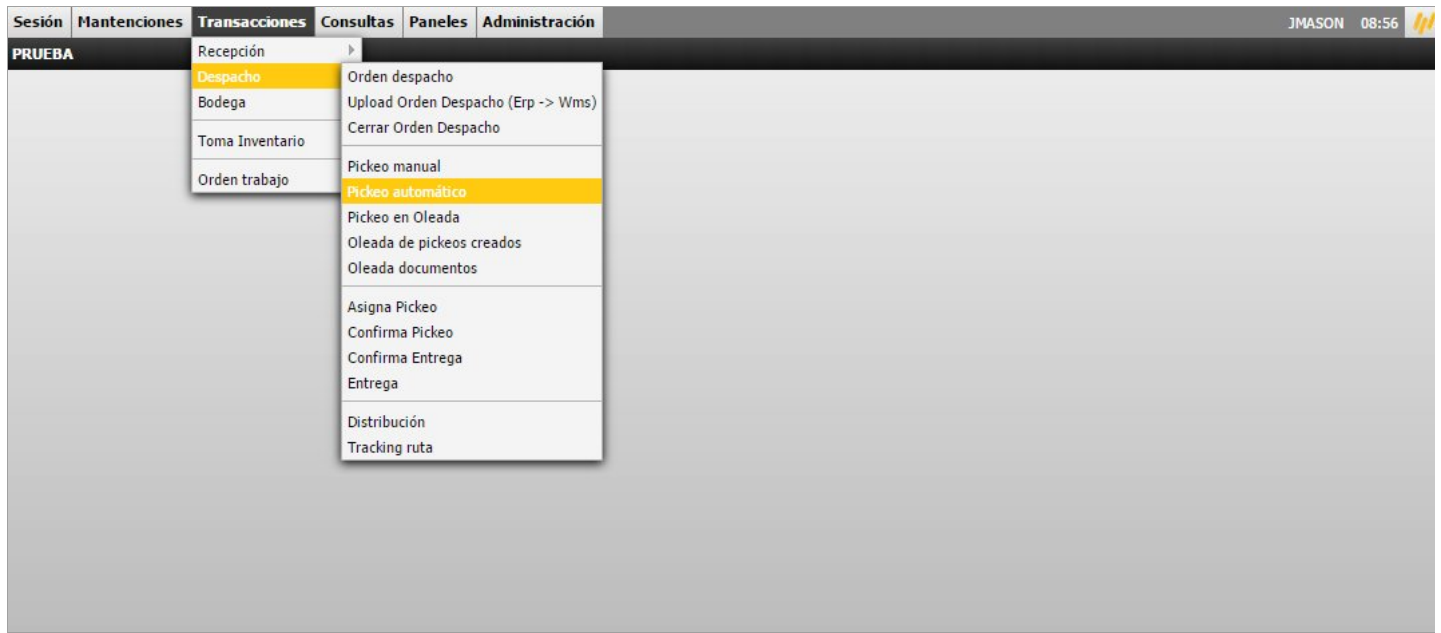
<input type="button" value="Aceptar"/>	Permite aceptar la creación del documento (Hay dos estados posibles, PR = Por autorizar o AU = Autorizado).
<input type="button" value="Eliminar"/>	Permite eliminar el documento (Aparece cuando se entra en modo edición).
<input type="button" value="Cancelar"/>	Permite cancelar las modificaciones realizadas.

**Notas**

Sólo es posible modificar el documento si no tiene despachos.

1.3 Pickeo automático

Transacciones / Despacho / Pickeo automático



Objetivo

Permite generar un pickeo.


Filtros disponibles


Muestra una ventana con el filtros disponibles para realizar una selección de registros.

Registros encontrados









Muestra una grilla con los registros encontrados que cumplen con los criterios de búsqueda ingresados. Para modificar un registro, debe pulsar una de las líneas de la grilla.

Funciones disponibles

- Permite generar un archivo  CSV con los registros seleccionados.
- Permite generar un página web con los registros seleccionados.
- Permite seleccionar los registros según el filtro ingresado.
- Mostrar Permite modificar el número de líneas a mostrar en la grilla.

Sesión Mantenciones Transacciones Consultas Paneles Administración
JMASON 09:00 

PRUEBA Pickeo automático

Número <input type="text"/>	Tipo movimiento <input type="text" value="▼"/>	Fecha movimiento del <input type="text" value=""/> 	Fecha movimiento al <input type="text" value=""/> 	Fecha programada del <input type="text" value=""/> 
Fecha programada al <input type="text" value=""/> 	Responsable <input type="text" value=""/> 	Entidad <input type="text" value=""/> 	Sucursal <input type="text" value=""/> 	Contacto <input type="text" value=""/> 
DR <input type="text" value="▼"/>	Identificador erp <input type="text" value=""/>	Nombre archivo <input type="text" value=""/>	Porcentaje producto con días <input type="text" value="100"/>	

Resultado de la búsqueda ... Registro 1 al 1 de 1 Ir << < > >>

Número	Tipo movimiento	Fecha movimiento	Fecha programada	Responsable	Entidad	Contacto	DR	#DR	Identificador erp	Estado
1	Despacho cliente (DEC)	03/03/2015 08:51	04/03/2015 08:51	Jorge Mason (JMASON)	ALVI SUPERMERCADOS MAYORISTAS S.A (966185406)		OC	OC-9091		Autorizado (AU)

1.4 Crear pickeo

Seleccione una Orden que tenga items pendientes de despachar.

Sesión | Mantenciones | Transacciones | Consultas | Paneles | Administración | JMASON 08:59

PRUEBA **Pickeo automático**

Ubicación Hold Area
RECEPBDS Recepción bodega BDS

Notas

Número Orden Despacho 1	Tipo movimiento Despacho cliente (DEC)	Fecha movimiento 03/03/2015 08:51	Fecha programada 04/03/2015 08:51	Responsable Jorge Mason (JMASON)
Entidad ALVI SUPERMERCADOS MAYORISTAS S.A (966185406)	Dirección Carpeta de importacion	Sucursal ALVI OSORNO (ALVI OSORNO)	Dirección	Lugar de entrega CALLE CHILLAN 637, OSORNO
DR OC OC-9091		Estado Autorizado (AU)		

Línea	Producto	Nombre	Peso	Solicitado	Pendiente	Disponible	Faltante	Ubicación	Pallet	Lote	Serie	Variable1	Variable2	Variable3	Variable4	Vari
1	PR01	Producto 1	0.000	10.00	10.00	10.00	Suficiente									

Existe stock suficiente para todos los items.

Creado por : JMASON - 03/03/2015 08:52 Modificado por : JMASON - 03/

Datos disponibles

Variable o dato	Contenido
Ubicación Hold Area	Código de ubicación en bodega destinada al despacho.
Notas	Observaciones asociadas al documento.

Funciones disponibles

Permite generar el pickeo.

Notas

El pickeo reserva stock en el sistema.
El pickeo puede ser modificado o revisado posteriormente en la opción Pickeo Manual.

1.5 Confirmar pickeo

Transacciones / Despacho / Confirma pickeo



Objetivo

Permite confirmar una orden de pickeo.

Filtros disponibles

Muestra una ventana con el filtros disponibles para realizar una selección de registros.

Registros encontrados

Muestra una grilla con los registros encontrados que cumplen con los criterios de búsqueda ingresados. Para modificar un registro, debe pulsar una de las líneas de la grilla.

Funciones disponibles

- Permite crear un nuevo registro.
- Permite generar un archivo CSV con los registros seleccionados.
- Permite generar un página web con los registros seleccionados.
- Permite seleccionar los registros según el filtro ingresado.
- Mostrar Permite modificar el número de líneas a mostrar en la grilla.

Sesión Mantenciones Transacciones Consultas Paneles Administración
JMASON 09:05

PRUEBA Confirma pickeo

Número Orden Pickeo	Tipo movimiento	Número Orden Despacho	Fecha movimiento del	Fecha movimiento al
<input type="text"/>	<input type="text"/>	<input type="text"/>	<input type="text"/>	<input type="text"/>
DR	Responsable	Ubicación	Identificador erp	Notas
<input type="text"/>	<input type="text"/>	<input type="text"/>	<input type="text"/>	<input type="text"/>
Nombre archivo <input type="text"/>				

Resultado de la búsqueda ... Registro 1 al 1 de 1

Número	OD	Tipo movimiento	Fecha movimiento	DR	#DR	Responsable	Identificador erp	Estado
1	1	Despacho cliente (DEC)	03/03/2015 09:03	OC	OC-9091	JMASON		Autorizado (AU)

Ir << < > >>

Ultimo ingresado : OU 0

1.6 Crear o modificar

Modifique o ingrese los siguientes datos disponibles y para terminar pulse o anule los cambios con .

Sesión Mantenciones Transacciones Consultas Paneles **Administración**
JMASON 09:11

PRUEBA Confirma pickeo

Número Orden Pickeo
2

Responsable
JMASON Jorge Mason

Fecha movimiento
03/03/2015 09:11

Ubicación Hold Area
RECEPBDS Recepción bodega BDS

Número orden despacho
2

Identificador erp

DR

Notas

Número Orden Despacho
2

Entidad
ALVI SUPERMERCADOS MAYORISTAS S.A (966185406)

DR
OC OC-1091

Tipo movimiento
Despacho cliente (DEC)

Dirección
ALVI SUPERMERCADOS MAYORISTAS S.A (966185406)

Carpeta de importacion

Fecha movimiento
03/03/2015 09:10

Sucursal
ALVI OSORNO (ALVI OSORNO)

Estado
Autorizado (AU)

Fecha programada
04/03/2015 09:10

Dirección

Responsable
Jorge Mason (JMASON)

Lugar de entrega
CALLE CHILLAN 637, OSORNO

Lineas 10

#	Producto	Nombre	Salida	Ubicación	Pallet	Lote	Fecha elaboración	Fecha vencimiento	Error
1	PR01	Producto 1	10	PISOBDS					

#	Tipo	Nombre archivo

Creado por : JMASON - 03/03/2015 09:11

Datos disponibles

Variable o dato	Contenido
DR	Sigla y número asociado al documento de respaldo (Ejemplo OCN = Orden de compra nacional) .
Responsable	Código del usuario responsable del documento (No es necesariamente el digitador)
Ubicación Hold Area	Código de ubicación en bodega destinada al despacho.
Identificador erp	Número asociado a un documento del Erp.
Notas	Observaciones asociadas al documento.

Funciones disponibles

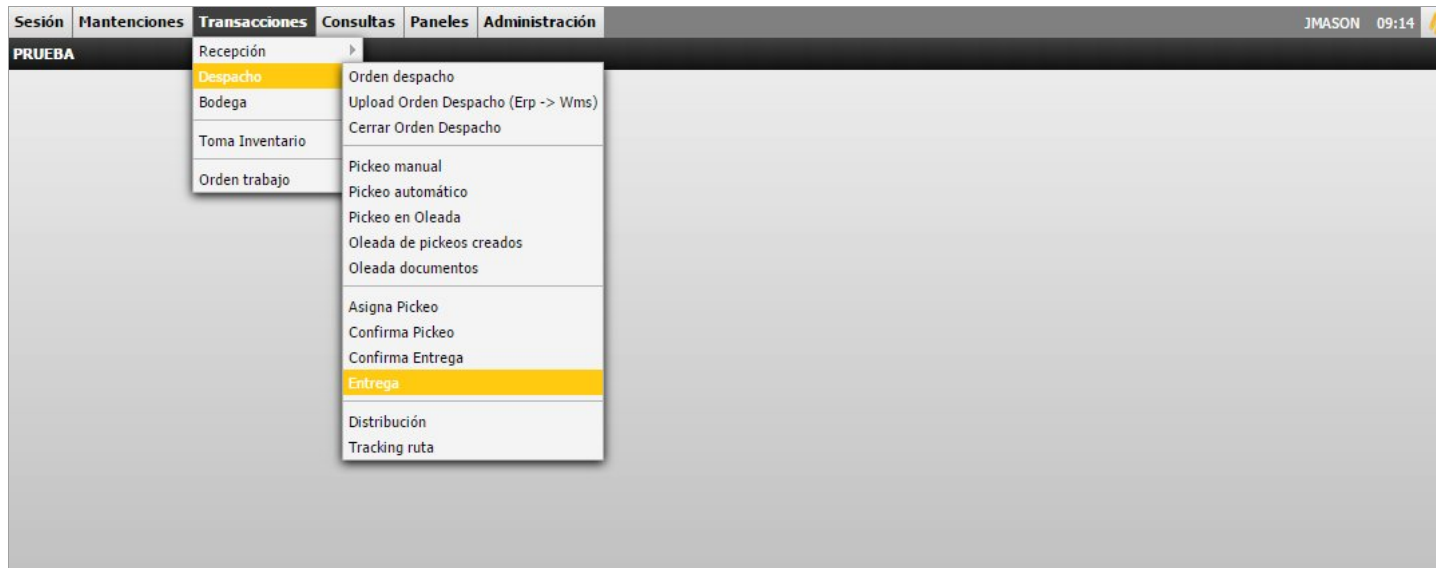
- Permite aceptar o modificar el documento (Hay dos estados posibles, PR = Por autorizar o AU = Autorizado).
- Permite obtener una impresión del documento.
- Permite cancelar las modificaciones realizadas.

Datos grilla

Columna	Dato
Pallet	Código de pallet asociado al bulto de salida

1.7 Entrega

Transacciones / Despacho / Entrega



Objetivo

Permite crear una entrega.

Filtros disponibles

Muestra una ventana con el filtros disponibles para realizar una selección de registros.

Registros encontrados

Muestra una grilla con los registros encontrados que cumplen con los criterios de búsqueda ingresados. Para modificar un registro, debe pulsar una de las líneas de la grilla.

Funciones disponibles

- Permite crear un nuevo registro.
- Permite generar un archivo CSV con los registros seleccionados.
- Permite generar un página web con los registros seleccionados.
- Permite seleccionar los registros según el filtro ingresado.
- Mostrar Permite modificar el número de líneas a mostrar en la grilla.

Sesión Mantenciones Transacciones Consultas Paneles Administración
JMASON 09:15

PRUEBA
Entrega

Número Entrega

DR

Nombre archivo

Tipo movimiento

Responsable

Número Orden Despacho

Ubicación

Fecha movimiento del

Identificador erp

Fecha movimiento al

Notas

Resultado de la búsqueda ...

Registro 0 al 0 de 0 Ir << < > >>

Número	Número orden despacho	Tipo movimiento	Fecha movimiento	DR	#DR	Responsable	Identificador erp	Estado

Ultimo : OP 1

1.8 Crear o modificar

Modifique o ingrese los siguientes datos disponibles y para terminar pulse o anule los cambios con .

Sesión Mantenciones Transacciones Consultas Paneles Administración
JMASON 09:34

Entrega

Número Entrega
Nuevo

Responsable
JMASON Jorge Mason

Documento despacho

Fecha movimiento
03/03/2015 09:34

Ubicación Hold Area
RECEPBDS

Número orden despacho
1

Notas

DR

Estado
Autorizado

Documento comercial

Número Orden Despacho 1	Tipo movimiento Despacho cliente (DEC)	Fecha movimiento 03/03/2015 08:51	Fecha programada 04/03/2015 08:51	Responsable Jorge Mason (JMASON)
Entidad ALVI SUPERMERCADOS MAYORISTAS S.A (966185406)	Dirección	Sucursal ALVI OSORNO (ALVI OSORNO)	Dirección	Lugar de entrega CALLE CHILLAN 637, OSORNO
DR OC OC-9091	Estado Autorizado (AU)			

Líneas 10

#	Producto	Nombre	Salida	Pallet	Lote	Fecha elaboración	Fecha vencimiento	Error
1	PR01	Producto 1	10					

#	Tipo	Nombre archivo
---	------	----------------

Datos disponibles

Variable o dato	Contenido
Número orden despacho	Número de Orden de Despacho pendiente de despachar. Puede utilizar la lupa para seleccionar las ordenes que tienen despachos pendientes.
DR	Sigla y número asociado al documento de respaldo (Ejemplo OCN = Orden de compra nacional) .
Responsable	Código del usuario responsable del documento (No es necesariamente el digitador)
Ubicación Hold Area	Código de ubicación en bodega destinada a la despacho.
Notas	Observaciones asociadas al documento.
Estado	Estado de la orden (Por autorizar o Autorizada).
Documento comercial	Sigla y número asociado al documento comercial (Ejemplo FAN = Factura nacional) .
Documento despacho	Sigla y número asociado al documento de despacho (Ejemplo GUI = Guía) .

Funciones disponibles

<input type="button" value="Aceptar"/>	Permite aceptar o modificar el documento (Hay dos estados posibles, PR = Por autorizar o AU = Autorizado) .
<input type="button" value="Eliminar"/>	Permite eliminar el documento (Aparece cuando se modifica el registro. Solo si se guarda en estado Por autorizar).
<input type="button" value="Cargar datos"/>	Permite obtener los datos de la orden de despacho seleccionada.
<input type="button" value="Transporte"/>	Permite ingresar los datos del transportista.
<input type="button" value="Cancelar"/>	Permite cancelar las modificaciones realizadas.

Datos grilla

Columna	Dato
Salida	Cantidad a despachar

 **Notas**

La Entrega es la confirmación de salida del producto de Bodega.