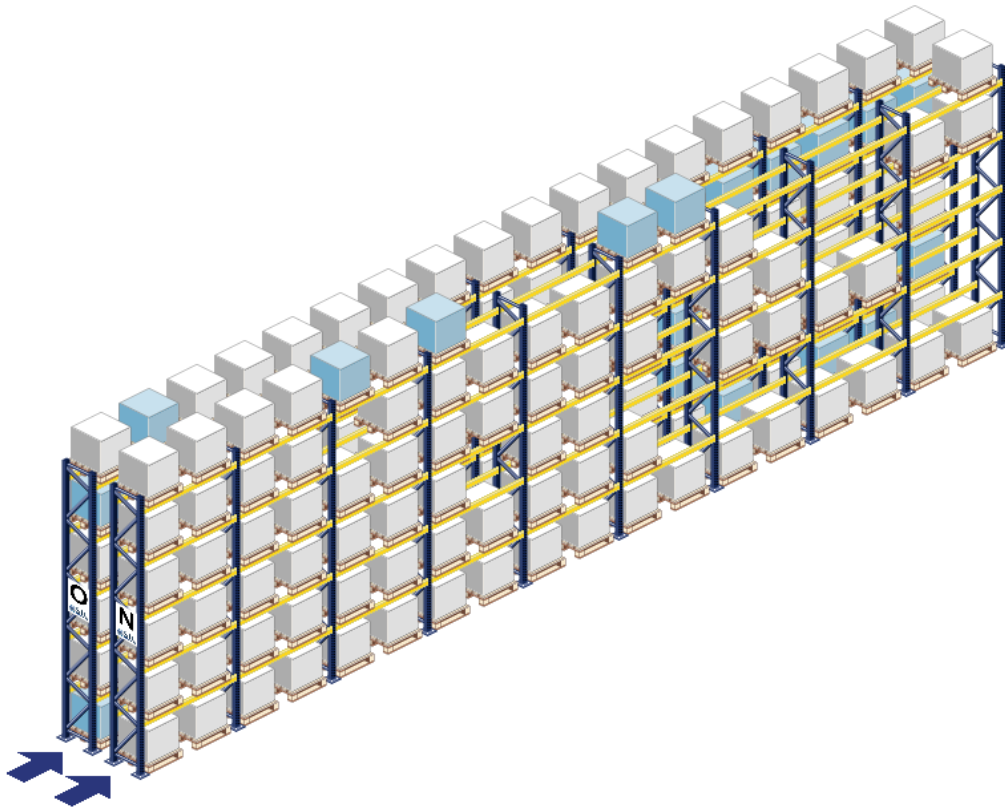


Manual de Sistema WMS  
Warehouse Management System



<http://www.altanet-sa.com>  
Av. del Parque 4680 A Of. 105  
Ciudad Empresarial, Santiago  
Fono : (56 2) 27384300  
[contacto@altanet.cl](mailto:contacto@altanet.cl)

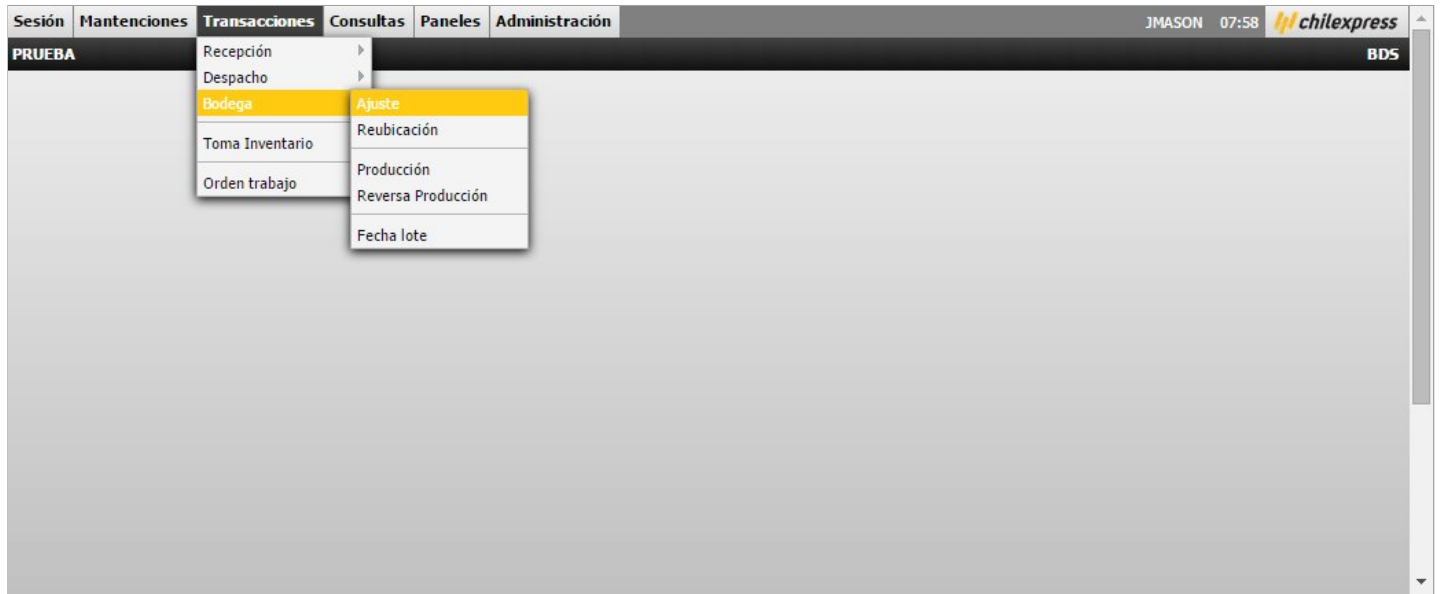
## Tabla de contenidos

<b>1</b>	<b>Comercial</b>	
1.1	<b>Ajuste</b>	1
1.2	<b>Crear o modificar un ajuste</b>	3
1.3	<b>Reubicación</b>	5
1.4	<b>Crear o modificar una reubicación</b>	7
1.5	<b>Producción</b>	9
1.6	<b>Crear o modificar una producción</b>	11
1.7	<b>Reversa Producción</b>	13
1.8	<b>Crear o modificar una producción</b>	15
1.9	<b>Fecha lote</b>	17
1.10	<b>Crear o modificar una fecha de lote</b>	18

# 1 Comercial

## 1.1 Ajuste

Transacciones / Bodega / Ajuste



### Objetivo

Permite crear un ajuste.


**Filtros disponibles**


Muestra una ventana con el filtros disponibles para realizar una selección de registros.

**Registros encontrados**

Muestra una grilla con los registros encontrados que cumplen con los criterios de búsqueda ingresados. Para modificar un registro, debe pulsar una de las líneas de la grilla.

**Funciones disponibles**

- Permite crear un nuevo registro.
- Permite generar un archivo  CSV con los registros seleccionados.
- Permite generar un página web con los registros seleccionados.
- Permite seleccionar los registros según el filtro ingresado.
- Permite ejecutar y actualizar la interface con otros sistemas.
- Mostrar  Permite modificar el número de líneas a mostrar en la grilla.

Sesión Mantenciones Transacciones Consultas Paneles **Administración**
JMASON 07:59  BDS

**PRUEBA**
**Ajuste**

**Número Ajuste**

**DR**

**Notas**

**Tipo movimiento**

**Responsable**

**Nombre archivo**

**Fecha movimiento del**

**Motivo asociado**

**Fecha movimiento al**

**Identificador erp**

Resultado de la búsqueda ...
Registro 0 al 0 de 0

Número	Tipo movimiento	Fecha movimiento	DR	#DR	Responsable	Identificador erp	Estado

Mostrar

## 1.2 Crear o modificar un ajuste

Modifique o ingrese los siguientes datos disponibles y para terminar pulse  o anule los cambios con .

### Datos disponibles

Variable o dato	Contenido
Tipo movimiento	Ajuste de stock
DR	Sigla y número asociado al documento de respaldo.
Responsable	Código del usuario responsable del documento ( No es necesariamente el digitador )
Motivo asociado	Código de motivo asociado (Es requerido para ajuste)
Identificador erp	Número asociado a un documento Erp.
Notas	Observaciones asociadas al documento (Es requerido para ajuste).
Estado	Estado de la orden (Por autorizar o Autorizada).

### Funciones disponibles

<input type="button" value="Aceptar"/>	Permite crear o modificar.
<input type="button" value="Eliminar"/>	Permite eliminar el documento (Aparece cuando se modifica el registro).
<input type="button" value="Cancelar"/>	Permite cancelar las modificaciones realizadas.

## Datos grilla

Columna	Dato
Producto	Código del producto
Entrada	Cantidad de entrada
Salida	Cantidad de salida
Ubicación	Ubicación del stock solicitado.
Lote	Lote asociado a productos con control de lote (Opcional)
Fecha elaboración	Fecha de elaboración del lote para productos con control de lote (Opcional)
Fecha vencimiento	Fecha de vencimiento del lote para productos con control de lote (Opcional)
Pallet	Pallet asociado a un bulto en la ubicación (Opcional)
Serie	Serie asociada a productos con control de serie (Opcional)
Variable1	Variable 1 asociada a productos con control de variable 1 (Opcional)
Variable2	Variable 2 asociada a productos con control de variable 2 (Opcional)
Variable3	Variable 3 asociada a productos con control de variable 3 (Opcional)
Variable4	Variable 4 asociada a productos con control de variable 4 (Opcional)
Variable5	Variable 5 asociada a productos con control de variable 5 (Opcional)

## Funciones disponibles

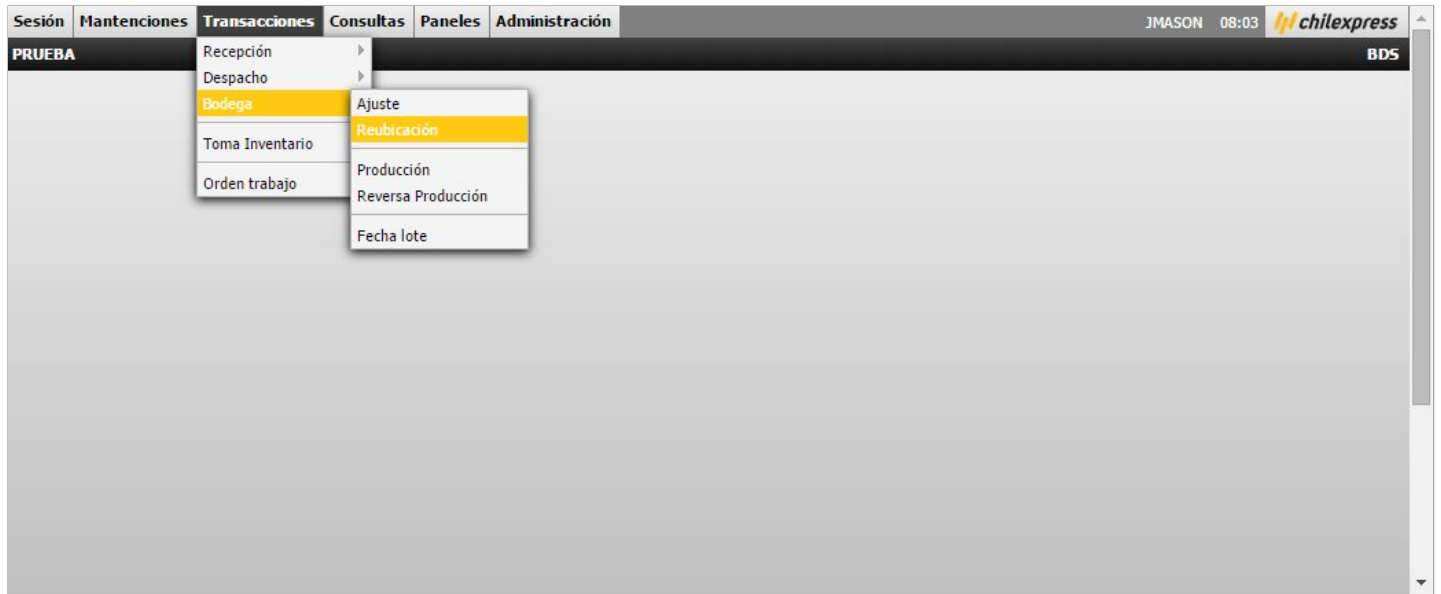
<input type="button" value="Aceptar"/>	Permite aceptar la creación del documento ( Hay dos estados posibles, PR = Por autorizar o AU = Autorizado ) .
<input type="button" value="Eliminar"/>	Permite eliminar el documento ( Aparece cuando se entra en modo edición ) .
<input type="button" value="Cancelar"/>	Permite cancelar las modificaciones realizadas.

 **Notas**

El dato Motivo asociado se debe crear para cada empresa.

### 1.3 Reubicación

Transacciones / Bodega / Reubicación



#### Objetivo

Permite crear una reubicación.


**Filtros disponibles**


Muestra una ventana con el filtros disponibles para realizar una selección de registros.

**Registros encontrados**

Muestra una grilla con los registros encontrados que cumplen con los criterios de búsqueda ingresados. Para modificar un registro, debe pulsar una de las líneas de la grilla.

**Funciones disponibles**

- Permite crear un nuevo registro.
- Permite generar un archivo  CSV con los registros seleccionados.
- Permite generar un página web con los registros seleccionados.
- Permite seleccionar los registros según el filtro ingresado.
- Permite ejecutar y actualizar la interface con otros sistemas.
- Mostrar  Permite modificar el número de líneas a mostrar en la grilla.

Sesión
Mantenciones
Transacciones
Consultas
Paneles
Administración
JMASON 08:03

BDS

**PRUEBA Reubicación**

Número Reubicación	Fecha movimiento del	Fecha movimiento al	DR
<input type="text"/>	<input type="text"/>	<input type="text"/>	<input type="text"/>
Responsable	Motivo asociado	Notas	Nombre archivo
<input type="text"/>	<input type="text"/>	<input type="text"/>	<input type="text"/>

Resultado de la búsqueda ... Registro 0 al 0 de 0

Número	Fecha movimiento	DR	#DR	Responsable	Estado



### 1.4 Crear o modificar una reubicación

Modifique o ingrese los siguientes datos disponibles y para terminar pulse  o anule los cambios con .

#### Datos disponibles

Variable o dato	Contenido
DR	Sigla y número asociado al documento de respaldo.
Responsable	Código del usuario responsable del documento ( No es necesariamente el digitador )
Motivo asociado	Código de motivo asociado
Notas	Observaciones asociadas al documento.
Estado	Estado de la orden (Por autorizar o Autorizada).

#### Funciones disponibles

- Permite crear o modificar.
- Permite eliminar el documento (Aparece cuando se modifica el registro).
- Permite cancelar las modificaciones realizadas.

## Datos grilla

Columna	Dato
Producto	Código del producto
Cantidad	Cantidad a reubicar
Ubicación	Ubicación origen.
Ubicación destino	Ubicación destino.
Lote	Lote asociado a productos con control de lote (Opcional)
Fecha elaboración	Fecha de elaboración del lote para productos con control de lote (Opcional)
Fecha vencimiento	Fecha de vencimiento del lote para productos con control de lote (Opcional)
Pallet	Pallet asociado a un bulto en la ubicación (Opcional)
Serie	Serie asociada a productos con control de serie (Opcional)
Variable1	Variable 1 asociada a productos con control de variable 1 (Opcional)
Variable2	Variable 2 asociada a productos con control de variable 2 (Opcional)
Variable3	Variable 3 asociada a productos con control de variable 3 (Opcional)
Variable4	Variable 4 asociada a productos con control de variable 4 (Opcional)
Variable5	Variable 5 asociada a productos con control de variable 5 (Opcional)

## Funciones disponibles

Aceptar

Permite aceptar la creación del documento ( Hay dos estados posibles, PR = Por autorizar o AU = Autorizado ).

Eliminar

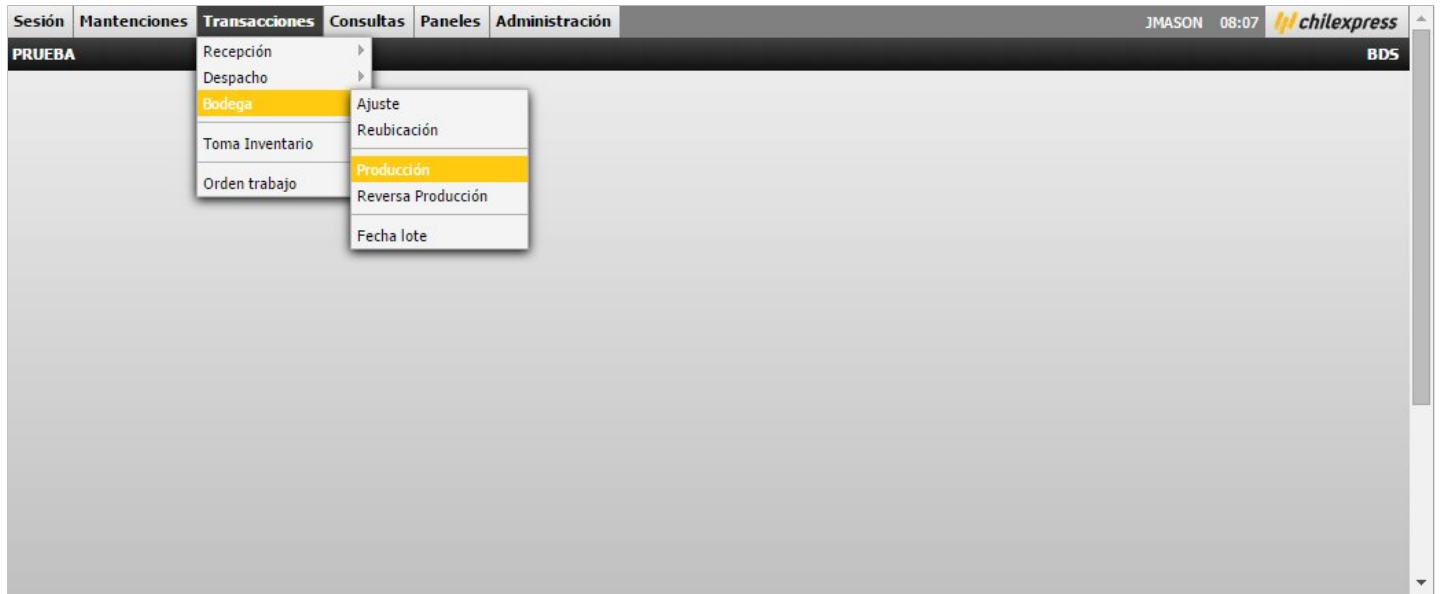
Permite eliminar el documento ( Aparece cuando se entra en modo edición ).

Cancelar

Permite cancelar las modificaciones realizadas.

## 1.5 Producción

Transacciones / Bodega / Producción



### Objetivo

Permite crear una producción.


**Filtros disponibles**


Muestra una ventana con el filtros disponibles para realizar una selección de registros.

**Registros encontrados**

Muestra una grilla con los registros encontrados que cumplen con los criterios de búsqueda ingresados. Para modificar un registro, debe pulsar una de las líneas de la grilla.

**Funciones disponibles**

- Permite crear un nuevo registro.
- Permite generar un archivo  CSV con los registros seleccionados.
- Permite generar un página web con los registros seleccionados.
- Permite seleccionar los registros según el filtro ingresado.
- Permite ejecutar y actualizar la interface con otros sistemas.
- Mostrar  Permite modificar el número de líneas a mostrar en la grilla.

Sesión Mantenciones Transacciones Consultas Paneles **Administración**
JMASON 08:07  BDS

PRUEBA Ajuste de producción

Número Ajuste	Fecha movimiento del	Fecha movimiento al	DR
<input type="text"/>	<input type="text"/>	<input type="text"/>	<input type="text"/>
Responsable	Motivo asociado	Identificador erp	Notas
<input type="text"/>	<input type="text"/>	<input type="text"/>	<input type="text"/>
Nombre archivo			
<input type="text"/>			

Resultado de la búsqueda ... Registro 0 al 0 de 0  Ir << < > >>

Número	Fecha movimiento	DR	#DR	Responsable	Identificador erp	Estado

### 1.6 Crear o modificar una producción

Modifique o ingrese los siguientes datos disponibles y para terminar pulse **Aceptar** o anule los cambios con **Cancelar**.

#### Datos disponibles

Variable o dato	Contenido
DR	Sigla y número asociado al documento de respaldo.
Responsable	Código del usuario responsable del documento ( No es necesariamente el digitador )
Motivo asociado	Código de motivo asociado
Identificador erp	Número asociado a un documento Erp.
Ubicación insumos	Código de la ubicación donde se encuentran los insumos.
Ubicación producto terminado	Código de la ubicación donde quedarán los productos terminados (Puede ser la misma ubicación de los insumos).
Notas	Observaciones asociadas al documento .
Estado	Estado de la orden (Por autorizar o Autorizada).

#### Funciones disponibles

- Aceptar** Permite crear o modificar.
- Liberar lote** Permite eliminar los lotes creados.
- Generar lote** Permite crear un código de lote para productos con lote.
- Eliminar** Permite eliminar el documento (Aparece cuando se modifica el registro).
- Cancelar** Permite cancelar las modificaciones realizadas.

**Notas**  
El formato del lote se ingresa en Parámetros del sistema.

## Datos grilla

Columna	Dato
Producto	Código del producto
Entrada	Cantidad a producir
Lote	Lote asociado a productos con control de lote (Opcional)
Fecha elaboración	Fecha de elaboración del lote para productos con control de lote (Opcional)
Fecha vencimiento	Fecha de vencimiento del lote para productos con control de lote (Opcional)
Serie	Serie asociada a productos con control de serie (Opcional)
Variable1	Variable 1 asociada a productos con control de variable 1 (Opcional)
Variable2	Variable 2 asociada a productos con control de variable 2 (Opcional)
Variable3	Variable 3 asociada a productos con control de variable 3 (Opcional)
Variable4	Variable 4 asociada a productos con control de variable 4 (Opcional)
Variable5	Variable 5 asociada a productos con control de variable 5 (Opcional)

## Funciones disponibles

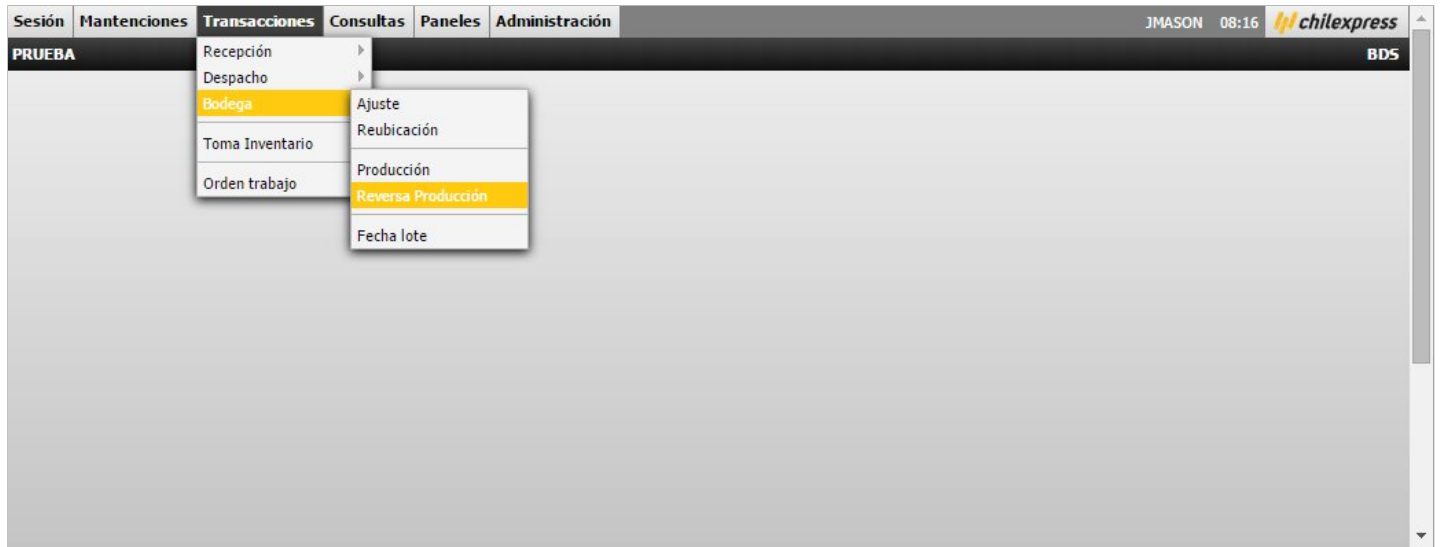
Aceptar	Permite aceptar la creación del documento ( Hay dos estados posibles, PR = Por autorizar o AU = Autorizado ) .
Eliminar	Permite eliminar el documento ( Aparece cuando se entra en modo edición ) .
Cancelar	Permite cancelar las modificaciones realizadas.

 **Notas**

La receta de los productos, con la relación de los insumos a utilizar se encuentra en la mantención de Producto compuesto.

## 1.7 Reversa Producción

Transacciones / Bodega / Reversa Producción



### Objetivo

Permite crear una reversa de producción o desarme.


**Filtros disponibles**


Muestra una ventana con el filtros disponibles para realizar una selección de registros.

**Registros encontrados**

Muestra una grilla con los registros encontrados que cumplen con los criterios de búsqueda ingresados. Para modificar un registro, debe pulsar una de las líneas de la grilla.

**Funciones disponibles**

- Permite crear un nuevo registro.
- Permite generar un archivo  CSV con los registros seleccionados.
- Permite generar un página web con los registros seleccionados.
- Permite seleccionar los registros según el filtro ingresado.
- Permite ejecutar y actualizar la interface con otros sistemas.
- Mostrar  Permite modificar el número de líneas a mostrar en la grilla.

Sesión Mantenciones Transacciones Consultas Paneles Administración
JMASON 08:17  BDS

**PRUEBA Reversa de producción**

Número Ajuste	Fecha movimiento del	Fecha movimiento al	DR	
<input type="text"/>	<input type="text"/>	<input type="text"/>	<input type="text"/>	
Responsable	Motivo asociado	Identificador erp	Notas	
<input type="text"/>	<input type="text"/>	<input type="text"/>	<input type="text"/>	
Nombre archivo	<input type="text"/>			

Resultado de la búsqueda ... Registro 0 al 0 de 0  Ir << < > >>

Número	Fecha movimiento	DR	#DR	Responsable	Identificador erp	Estado



### 1.8 Crear o modificar una producción

Modifique o ingrese los siguientes datos disponibles y para terminar pulse  o anule los cambios con .

#### Datos disponibles

Variable o dato	Contenido
DR	Sigla y número asociado al documento de respaldo.
Responsable	Código del usuario responsable del documento ( No es necesariamente el digitador )
Motivo asociado	Código de motivo asociado
Identificador erp	Número asociado a un documento Erp.
Ubicación insumos	Código de la ubicación donde se encuentran los insumos.
Ubicación producto terminado	Código de la ubicación donde quedarán los productos terminados (Puede ser la misma ubicación de los insumos).
Notas	Observaciones asociadas al documento .
Estado	Estado de la orden (Por autorizar o Autorizada).

#### Funciones disponibles

- Permite crear o modificar.
- Permite eliminar el documento (Aparece cuando se modifica el registro).
- Permite cancelar las modificaciones realizadas.

## Datos grilla

Columna	Dato
Producto	Código del producto
Salida	Cantidad a desarmar
Lote	Lote asociado a productos con control de lote (Opcional)
Fecha elaboración	Fecha de elaboración del lote para productos con control de lote (Opcional)
Fecha vencimiento	Fecha de vencimiento del lote para productos con control de lote (Opcional)
Serie	Serie asociada a productos con control de serie (Opcional)
Variable1	Variable 1 asociada a productos con control de variable 1 (Opcional)
Variable2	Variable 2 asociada a productos con control de variable 2 (Opcional)
Variable3	Variable 3 asociada a productos con control de variable 3 (Opcional)
Variable4	Variable 4 asociada a productos con control de variable 4 (Opcional)
Variable5	Variable 5 asociada a productos con control de variable 5 (Opcional)

## Funciones disponibles

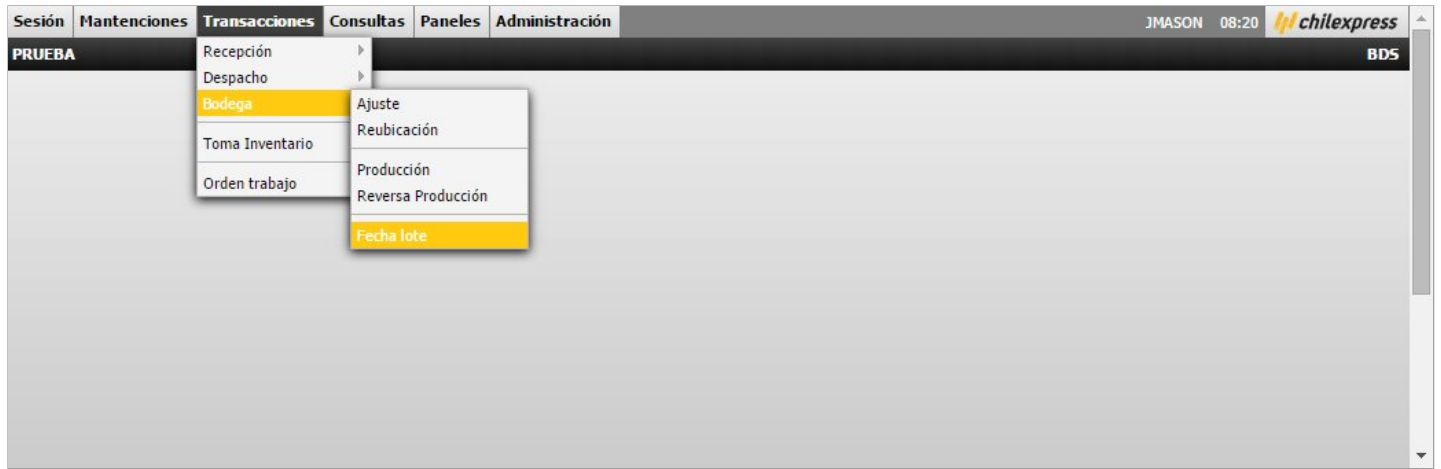
Aceptar	Permite aceptar la creación del documento ( Hay dos estados posibles, PR = Por autorizar o AU = Autorizado ) .
Eliminar	Permite eliminar el documento ( Aparece cuando se entra en modo edición ) .
Cancelar	Permite cancelar las modificaciones realizadas.

 **Notas**

La recetas de los productos no se pueden modificar mientras exista stock del producto, con el objeto de poder realizar las reversas de producción.

## 1.9 Fecha lote

Transacciones / Bodega / Fecha lote



### Objetivo

Permite modificar la fecha de elaboración y vencimiento de un lote.

### 1.10 Crear o modificar una fecha de lote

Modifique o ingrese los siguientes datos disponibles y para terminar pulse .

#### Datos disponibles

Variable o dato	Contenido
Producto	Código del producto
Lote	Lote asociado
Fecha elaboración	Fecha de elaboración del lote
Fecha vencimiento	Fecha de vencimiento del lote

#### Funciones disponibles

Permite modificar.